

РЕЦЕНЗИЯ

на методическую разработку
Абросимовой Наины Бапкеновны
воспитателя МАДОУ МО г. Краснодар "Детский сад № 6»

Рабочая тетрадь «Развитие навыка чтения и готовности руки к письму»

Актуальность методической разработки, определена тем, что дети с тяжёлыми нарушениями речи составляют многочисленную группу детей, посещающих дошкольные учреждения. Речевое недоразвитие определяет значительные трудности в овладении речью и навыками чтения, у детей моторная неготовность к овладению навыками письма. Что приводит к возникновению дислексии у детей с тяжёлыми нарушениями речи в условиях общеобразовательной школы. Использование рабочей тетради «Развитие навыка чтения и готовности руки к письму» в образовательном процессе имеет приоритетное значение в овладении детьми предпосылок навыка чтения в дошкольной образовательной организации.

Новизна данной методической разработки, заключающаяся в обеспечении целевых ориентиров ФГОС и преемственности дошкольной образовательной организации и школы. Рабочая тетрадь способствует организации специально организованного образовательного процесса и повышает эффективность овладения навыками чтения и подготовки к письменной речи. Обеспечивая тем самым профилактику дислексии у детей с тяжёлыми нарушениями речи.

Практическая значимость данного пособия заключается в том, что:

- созданы условия для развития детей с ТНР, направленные на развитие основ грамотности, подготовки руки к письму;
- специально организованный образовательный процесс запланирован поэтапно, предусмотрен порядок изучения звуков и букв от простых к более сложным, так как дети с ТНР еще не овладели звукопроизношением сложных звуков;
- упражнения систематизированы и нацелены на формирование достаточного уровня развития основных предпосылок готовности к чтению и письменной речи в школе.

По структуре методическая разработка представляет собой рабочую тетрадь, рассчитанную на один учебный год обучения в группе подготовительного возраста компенсирующей направленности для детей с ТНР. Тетрадь рекомендована воспитателям для использования на вечерних занятиях по заданию учителя-логопеда. В тетради разработаны слоговые таблицы, таблицы со словами, прописи печатных букв.

Автором грамотно сформулированы цели и задачи, решаемые методической разработкой, которые соответствуют поставленной цели. Упражнения разработаны в соответствии с трудностями овладения звукопроизношения детей с ТНР.

Рабочая тетрадь «Развитие навыка чтения и готовности руки к письму», апробирована и используется с 2020-2021 учебного года на занятиях по заданию учителя-логопеда в группе подготовительного возраста компенсирующей направленности для детей с ТНР МАДОУ МО г. Краснодар "Детский сад № 6".

Рецензент:

кандидат педагогических наук,
доцент кафедры ДПП ФППК
ФГБОУ ВО «Кубанский государственный университет»

Кураева Д.А.

подпись Д.А. Кураева
09.12.2021



Муниципальное автономное дошкольное образовательное учреждение
муниципального образования город Краснодар
«Детский сад комбинированного вида № 6»

Абросимова Н.Б.

Методическая разработка

Рабочая тетрадь

**«Развитие навыка чтения
и готовности руки к письму»**

Краснодар 2021

Абросимова Н.Б.

Методическая разработка. Рабочая тетрадь «Развитие навыка чтения и готовности руки к письму»

Рекомендовано воспитателям ДОО.

Пояснительная записка

Методическая разработка представляет собой рабочую тетрадь «Развитие навыка чтения и готовности руки к письму». Работа по тетради рассчитана на один учебный год и содержит систематизированный практический материал. Методическая разработка поможет в условиях ДОО обеспечить воспитателю взаимодействие с учителем-логопедом и организовать вечернюю работу с детьми по подготовке к обучению грамоте и фонетико-фонематических средств языка в группе подготовительного возраста компенсирующей направленности для детей с ТНР.

Актуальность методической разработки, определена тем, что в настоящее время дошкольники с недоразвитием речи составляют многочисленную группу детей. На современном этапе развития интеграционных процессов в отечественной системе образования возникает проблема адаптации детей с речевым нарушением в условиях общеобразовательной школы и имеет приоритетное значение в овладении предпосылок грамотности в дошкольной образовательной организации.

Федеральный государственный образовательный стандарт дошкольного образования определяет целевые ориентиры - социальные и психологические характеристики личности ребёнка на завершающем этапе дошкольного образования. На этапе поступления в школу ребенок должен достаточно владеть: устной речью, умением использовать речь для выражения своих мыслей, чувств и желаний, способностью построения речевого высказывания в ситуации общения, у ребенка складываются предпосылки грамотности.

Содержание методической разработки определено с учетом общих дидактических принципов, которые для детей с ТНР приобретают особую значимость: от простого к сложному, систематичность, доступность и повторяемость материала.

Цель: профилактика акустической, оптической дисграфии и дисграфии на основе проблем звукового анализа и синтеза, логического мышления и тонко-координированных движений руки. Работа с тетрадью поможет воспитать у детей внимание к звуковой стороне речи, сформировать фонематическое восприятие, развить способность к запоминанию образа буквы, развитию навыка чтения и мелкой моторики.

Задачи:

- уточнить правильность произношения звука;
- различать на слух гласные, согласные звуки;
- дифференцировать гласные и согласные звуки (по твердости-мягкости);
- познакомиться и запомнить образ буквы;

- анализировать и синтезировать обратные и прямые слоги;
- делить слова на слоги;
- упражнять детей в чтении по слогам;
- упражнять в печатании букв;
- развитие мелкой моторики;
- развитие графических навыков;
- развивать высшие психические процессы (восприятие, внимание, память, мышление).


По результатам использования рабочей тетради «Развитие навыка чтения и готовности руки к письму» на вечерних занятиях было зафиксировано наличие положительной динамики у всей группы детей. Следует отметить, что дети стали дифференцировать гласные и согласные звуки, овладели звукобуквенным анализом и синтезом, закрепился навык чтения по слогам; научились печатать буквы, сформировался пальцевой захват карандаша.




Раскрась буквы красным карандашом.

A

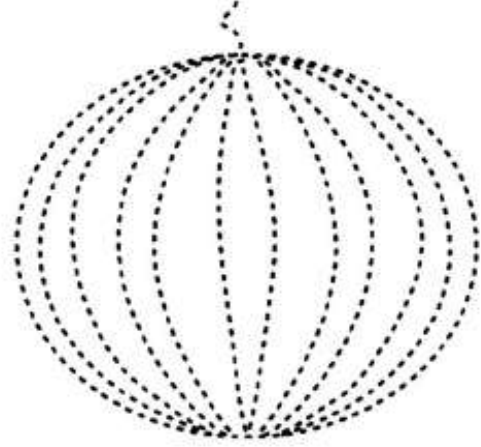
a



Обведи картинку по точкам и раскрась

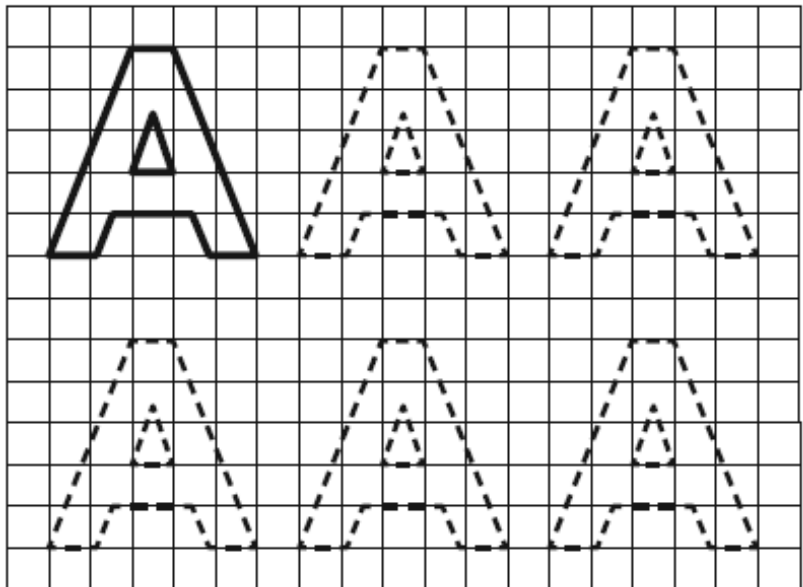


АСТРА



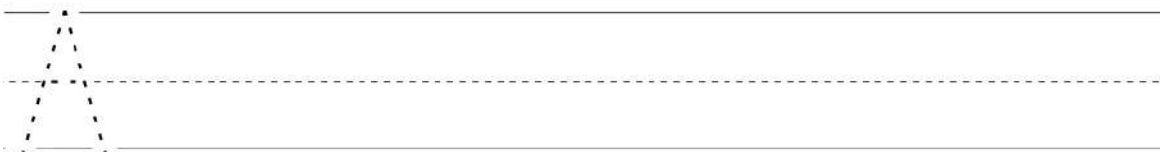
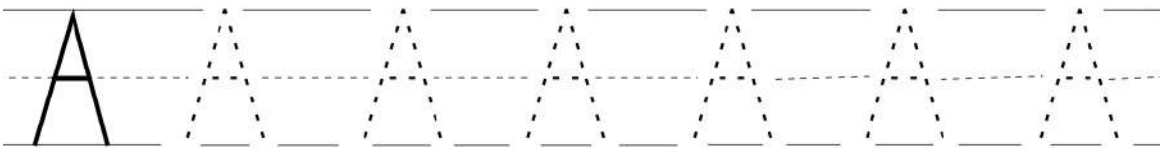

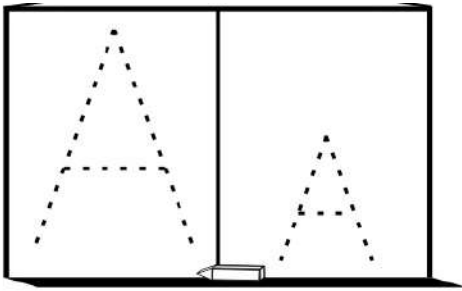
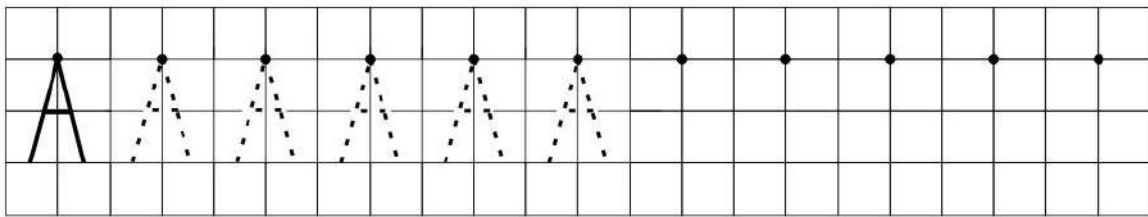
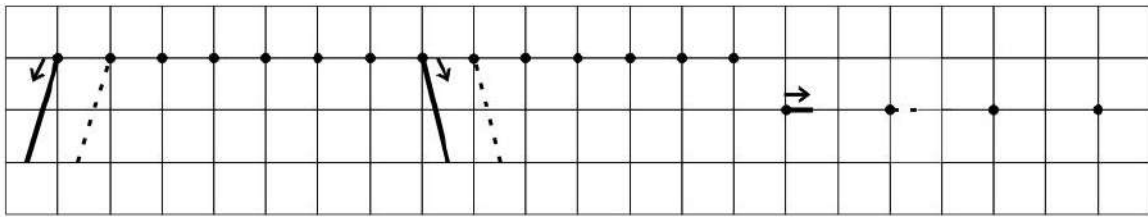
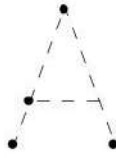
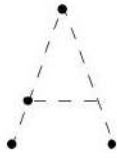
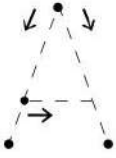
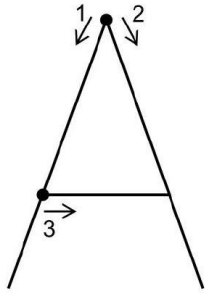

АРБУЗ

Обведи картинку и буквы

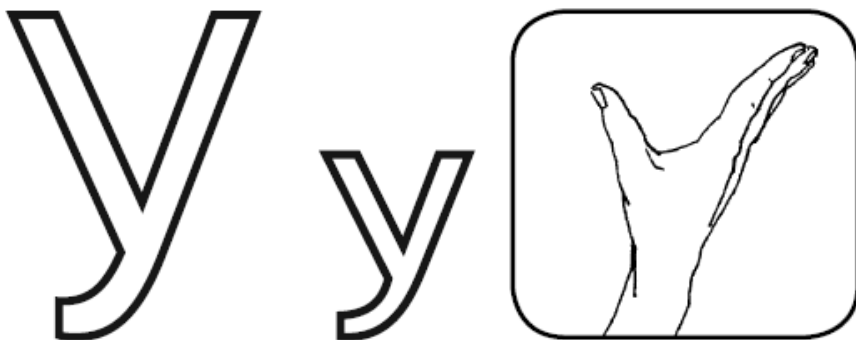


Прочитай


A	a	A	a	A
a	a	A	a	a
A	A	a	A	A



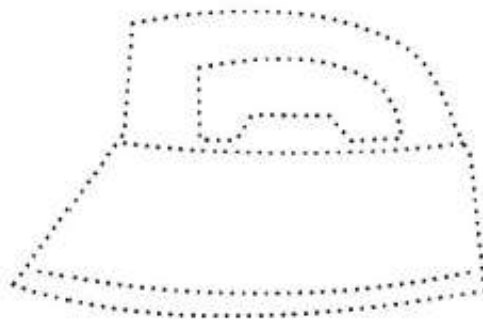
Раскрась буквы красным карандашом



Обведи картинки по точкам и раскрась

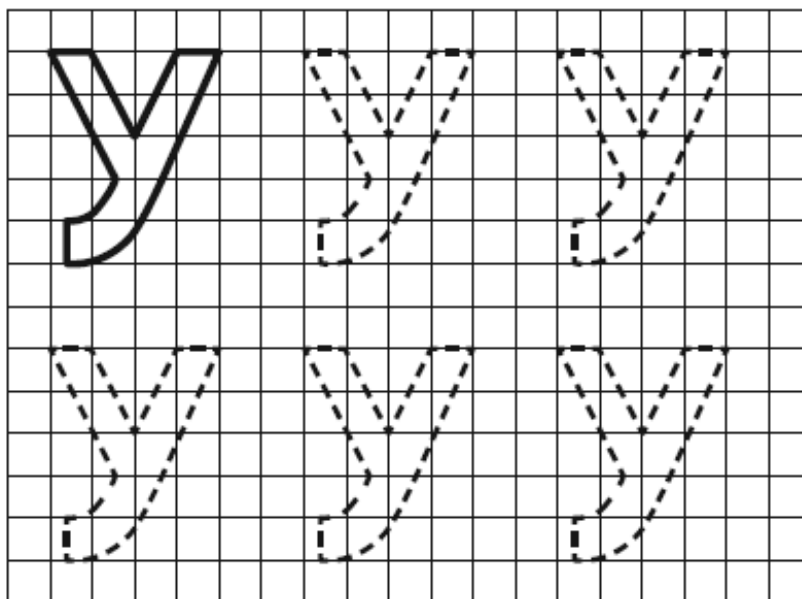


УТКА




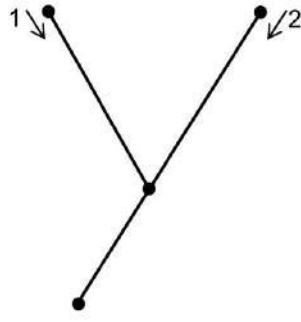
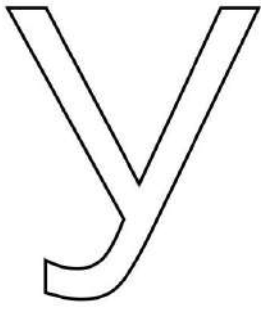
УТЮГ

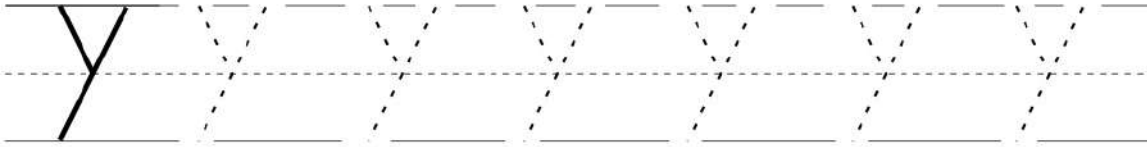

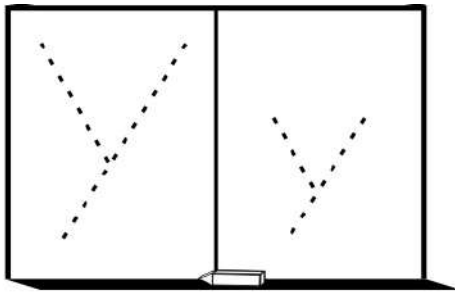
Обведи картинку и буквы



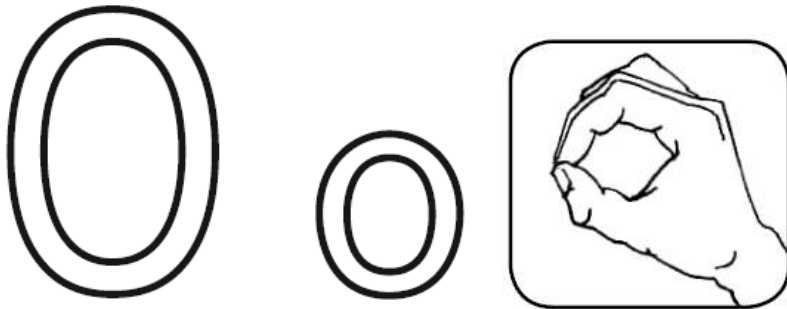
Прочитай

У	у	У	у	У
у	у	у	у	у
у	у	у	у	у






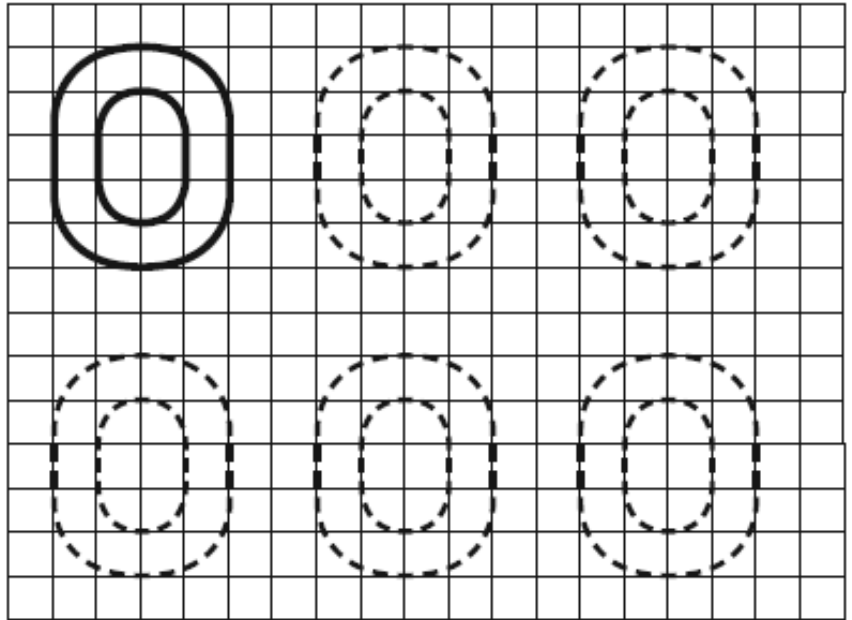
Раскрась буквы красным карандашом.



Обведи картинку по точкам

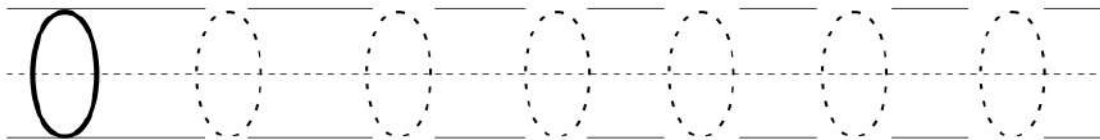
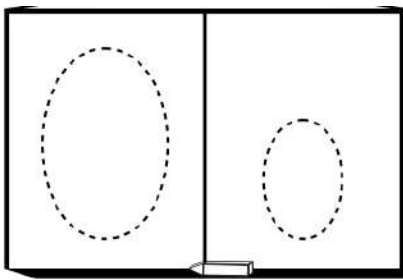
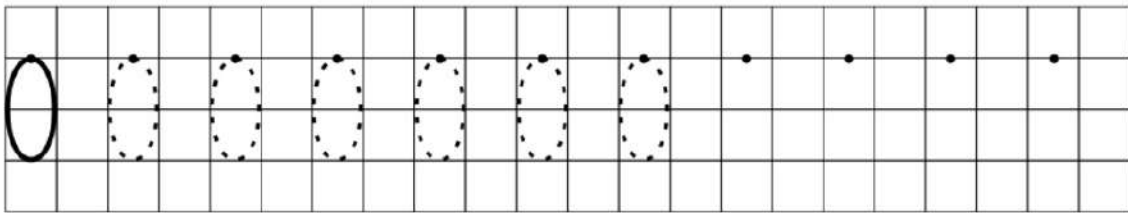
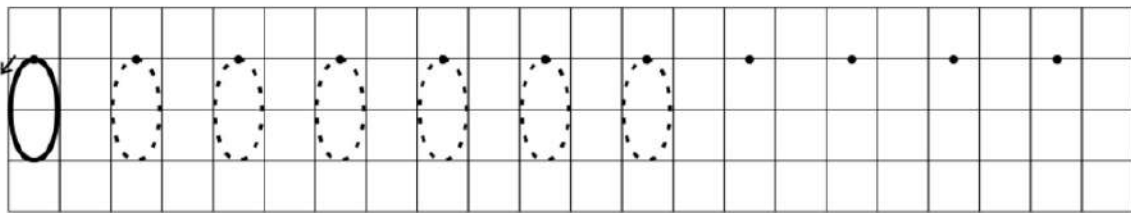
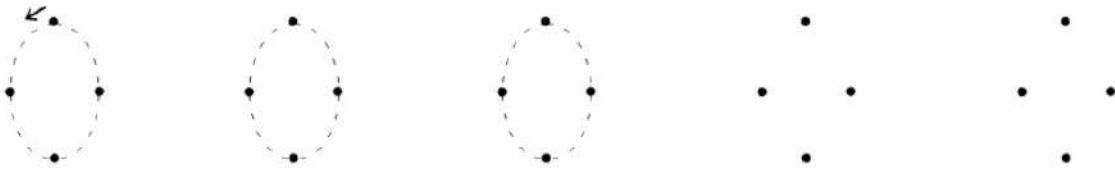
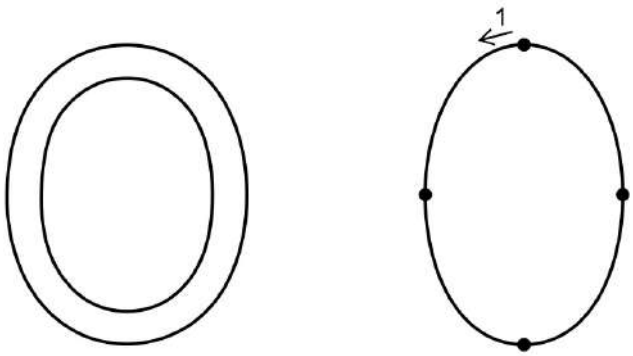


Обведи картинку и буквы



Прочитай


O	o	O	o	O
o	o	O	o	o
O	O	o	O	O



Раскрась буквы красным карандашом.



Обведи картинки по точкам и раскрась

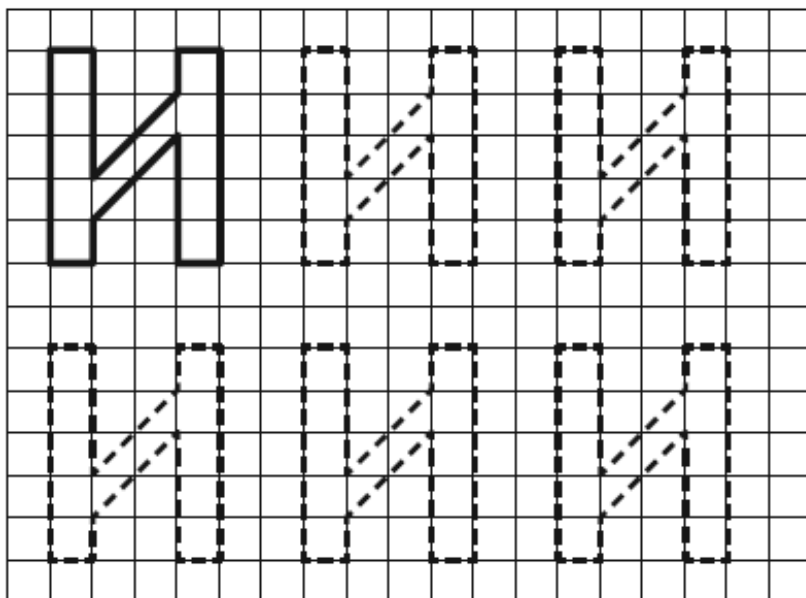


ИРИС



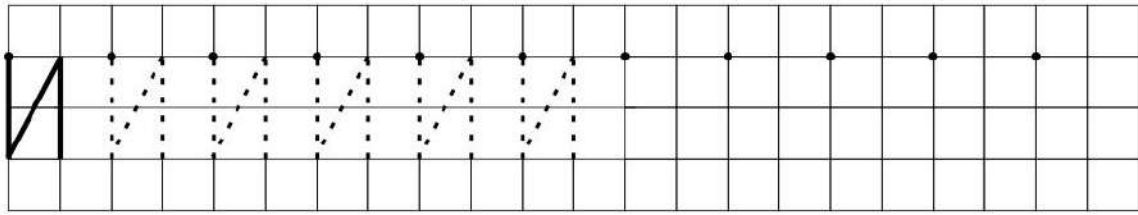
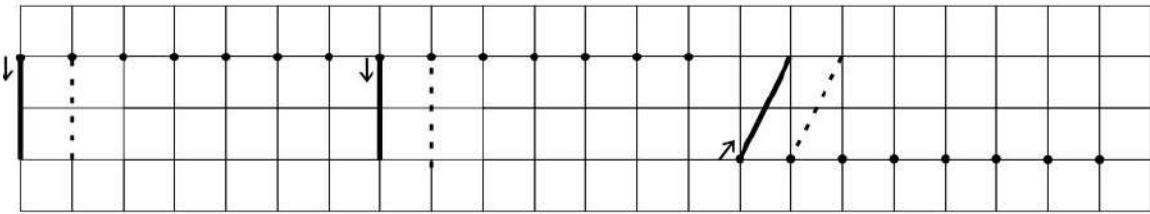

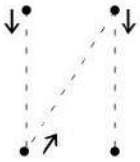
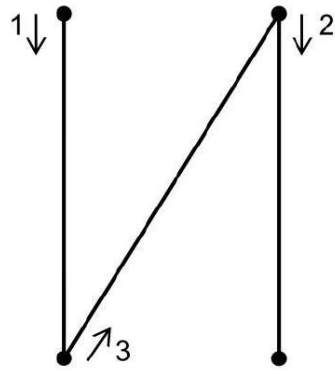
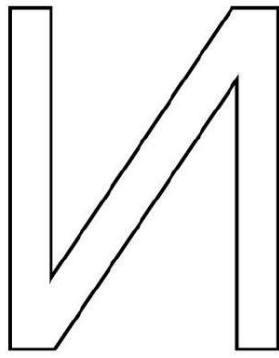
ИНДЮК


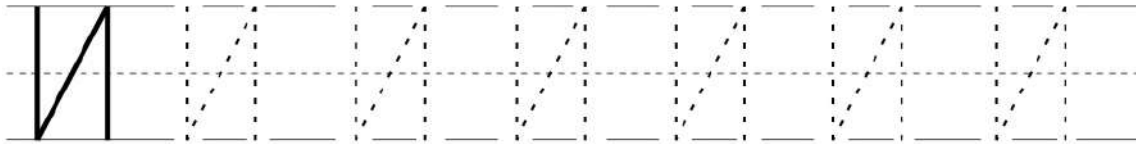
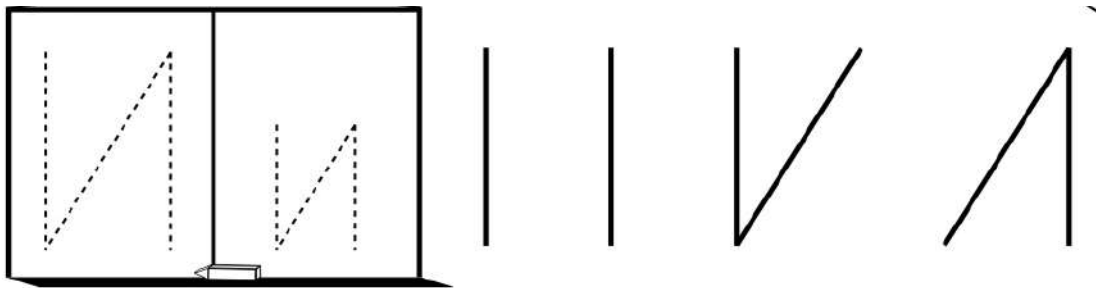
Обведи картинку и буквы



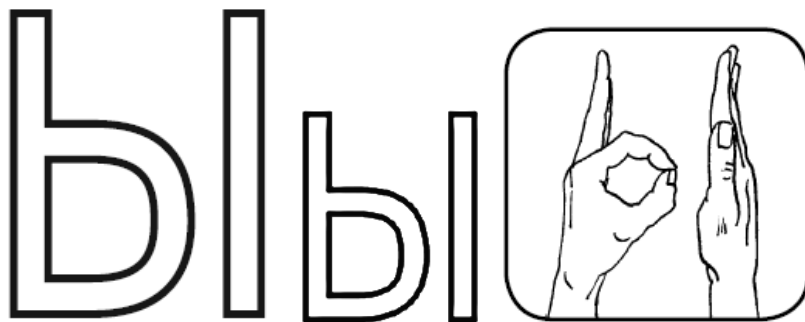
Прочитай

И	и	И	и	И
И	И	и	И	И
и	и	И	и	и

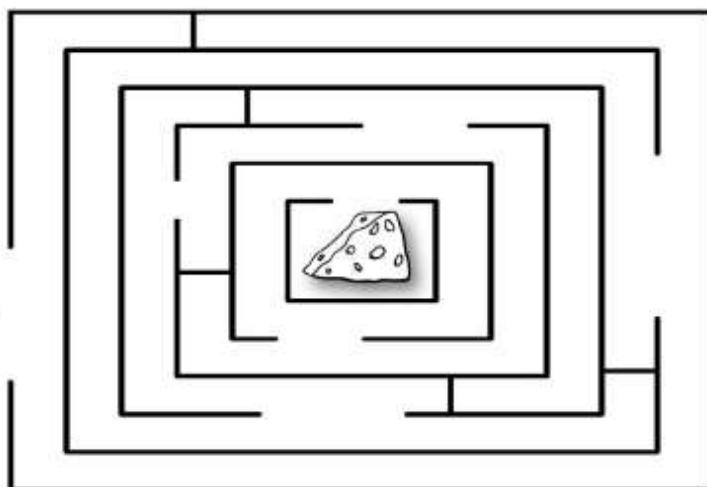




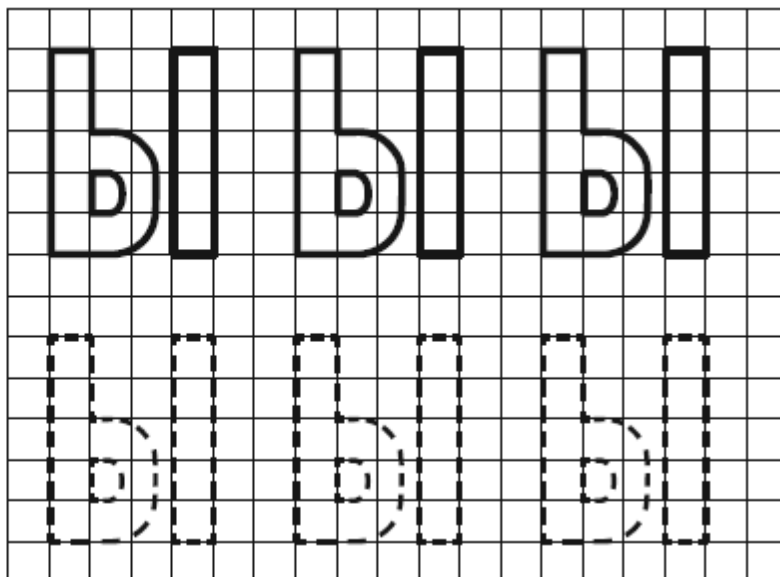
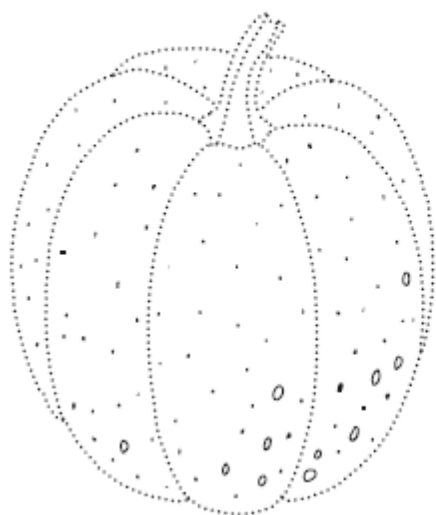
Раскрась буквы красным карандашом.



Помоги мышке добраться до сыра

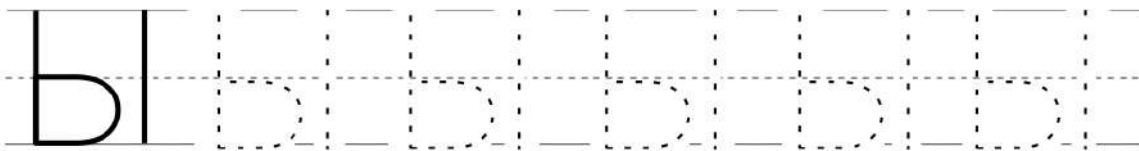
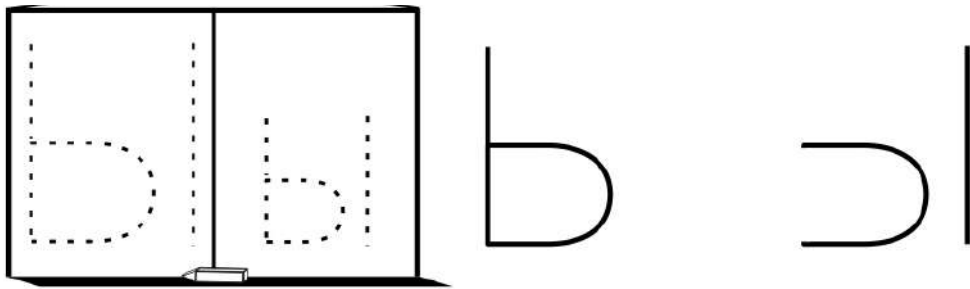
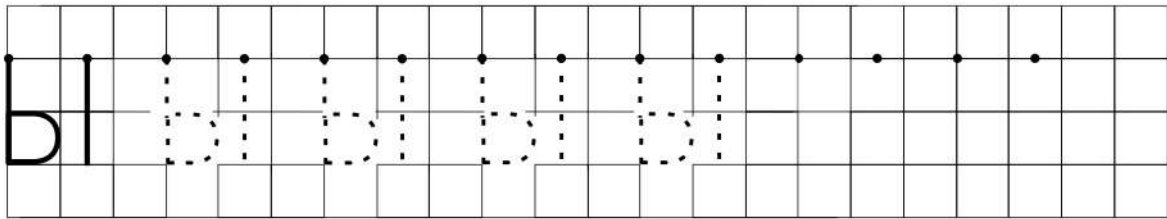
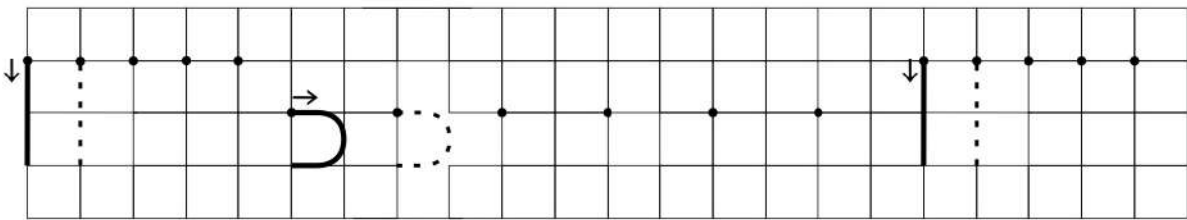
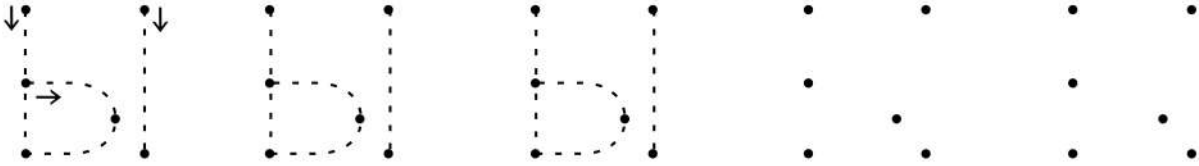
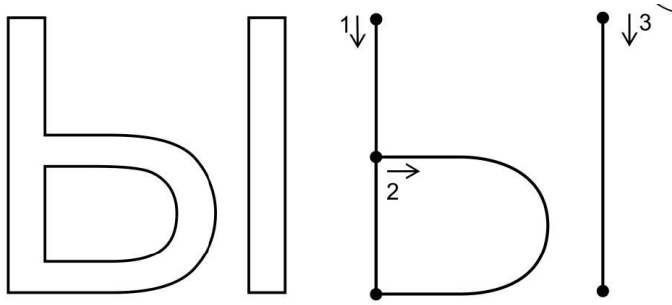


Обведи картинку и буквы

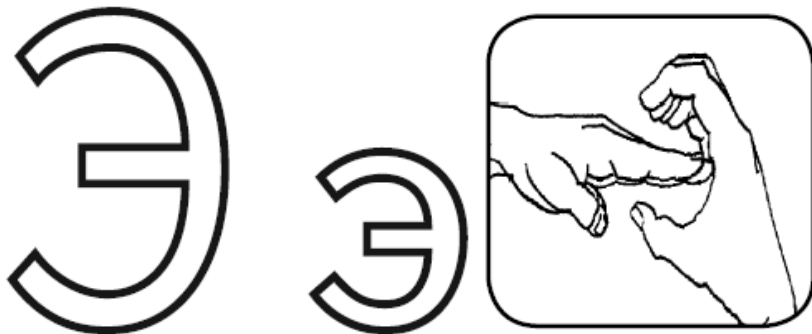


Прочитай

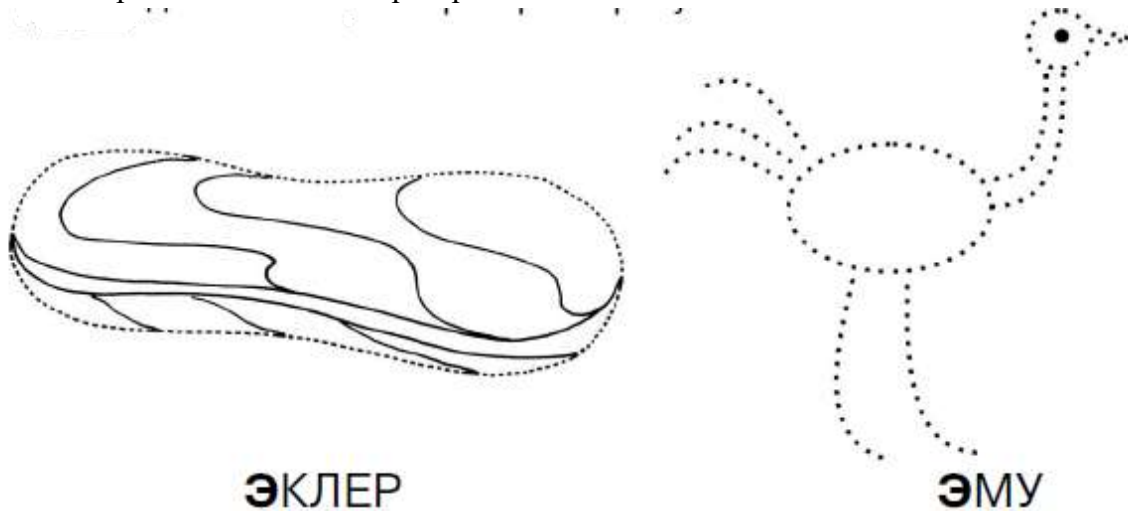
Ы	ы	Ы	ы	Ы
А	И	У	и	а
ы	у	Ы	ы	Ы



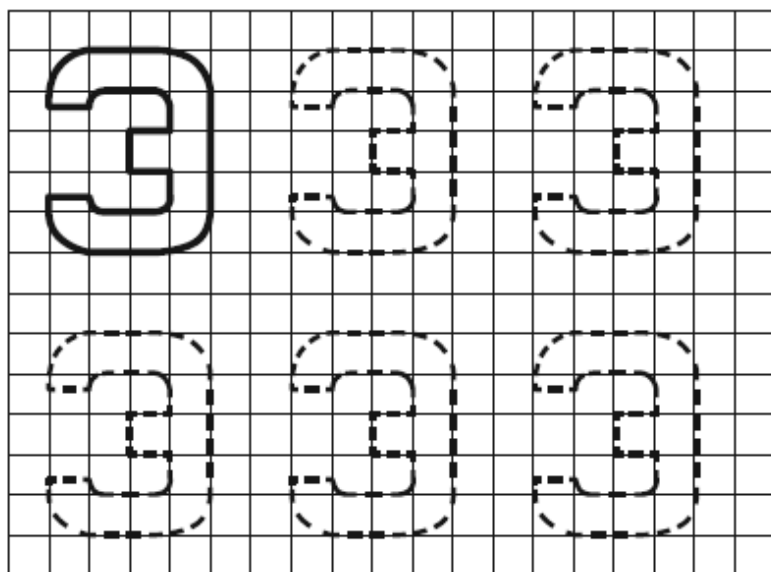
Раскрась буквы красным карандашом.



Обведи картинки по точкам и раскрась

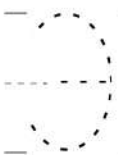
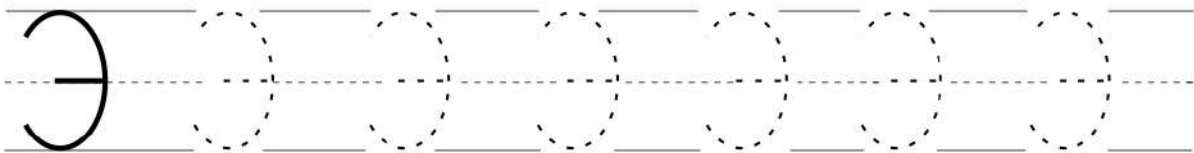
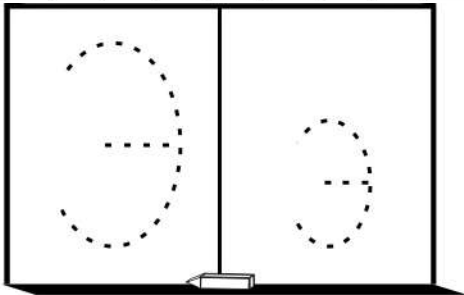
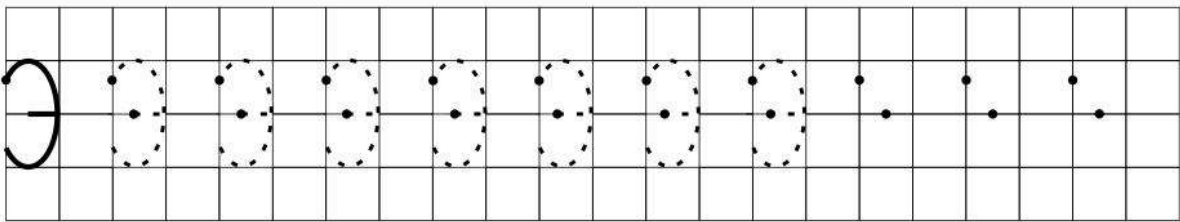
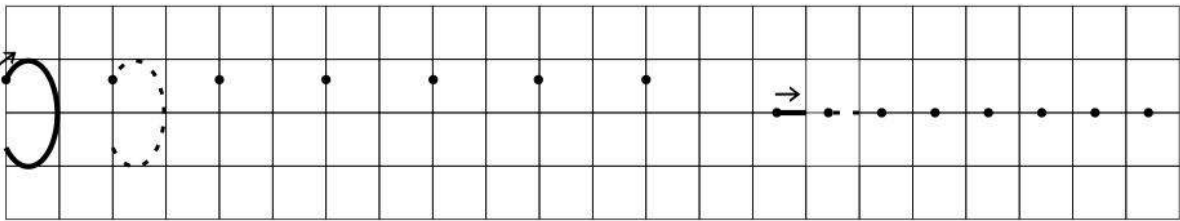

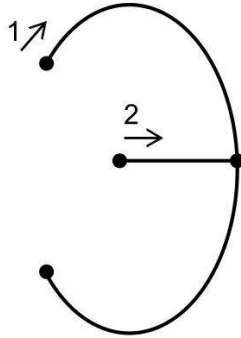



Обведи картинку и буквы

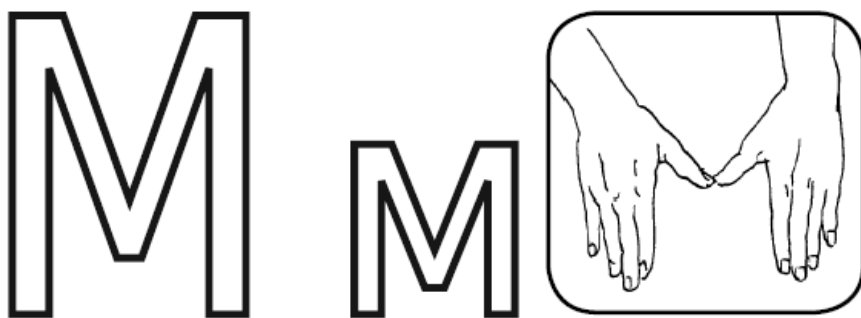


Прочитай

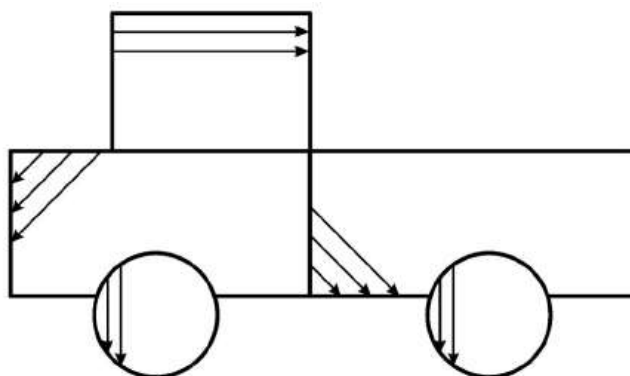
Э	э	Э	э	Э
А	ы	у	и	а
э	у	ы	и	Э



Раскрась буквы синим и зелёным карандашами

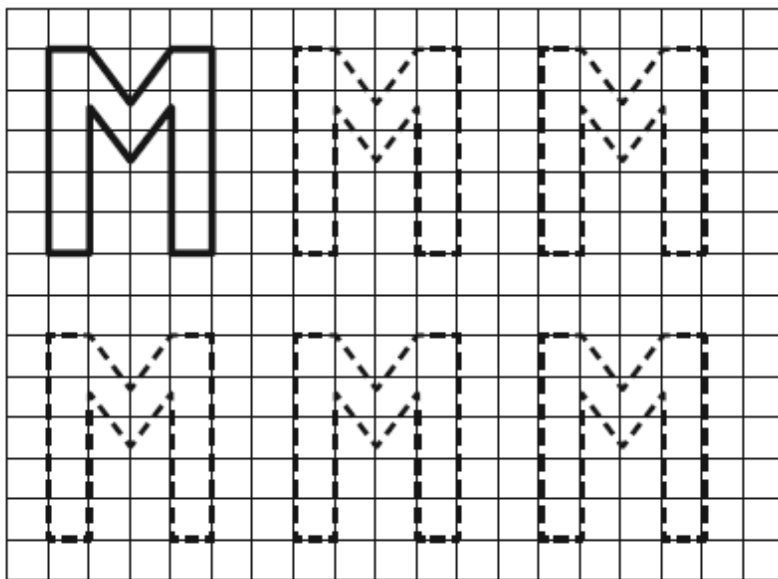


Заштрихуй картинку



МАШИНА

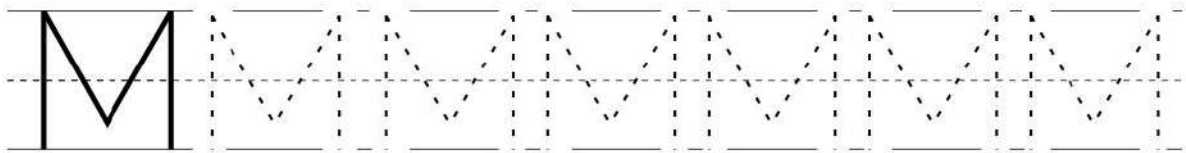
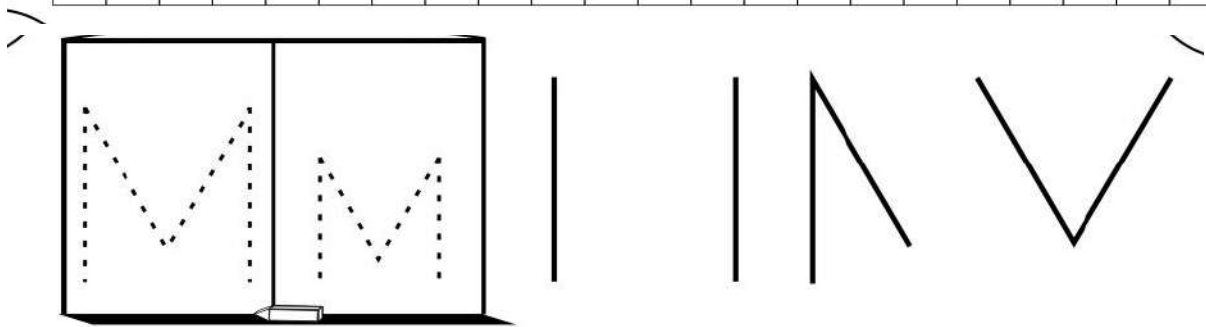
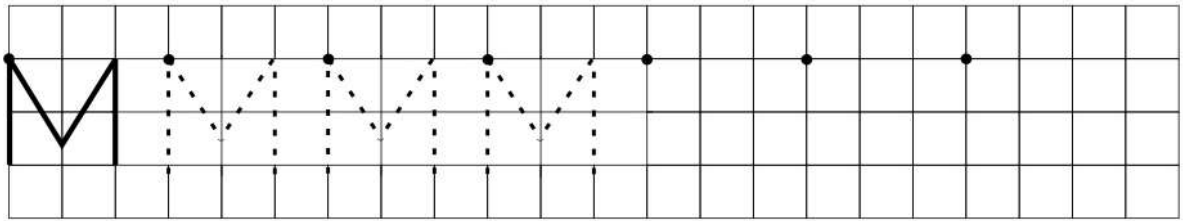
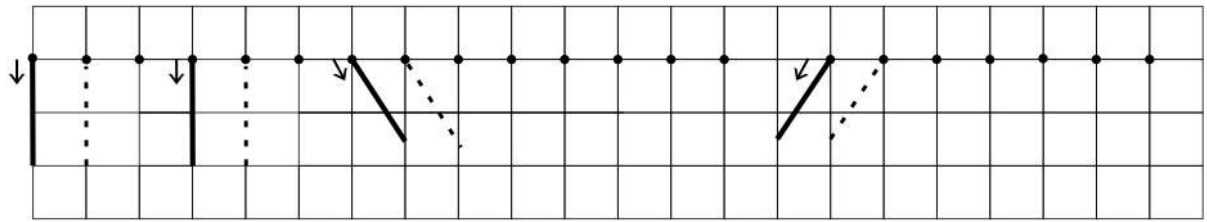
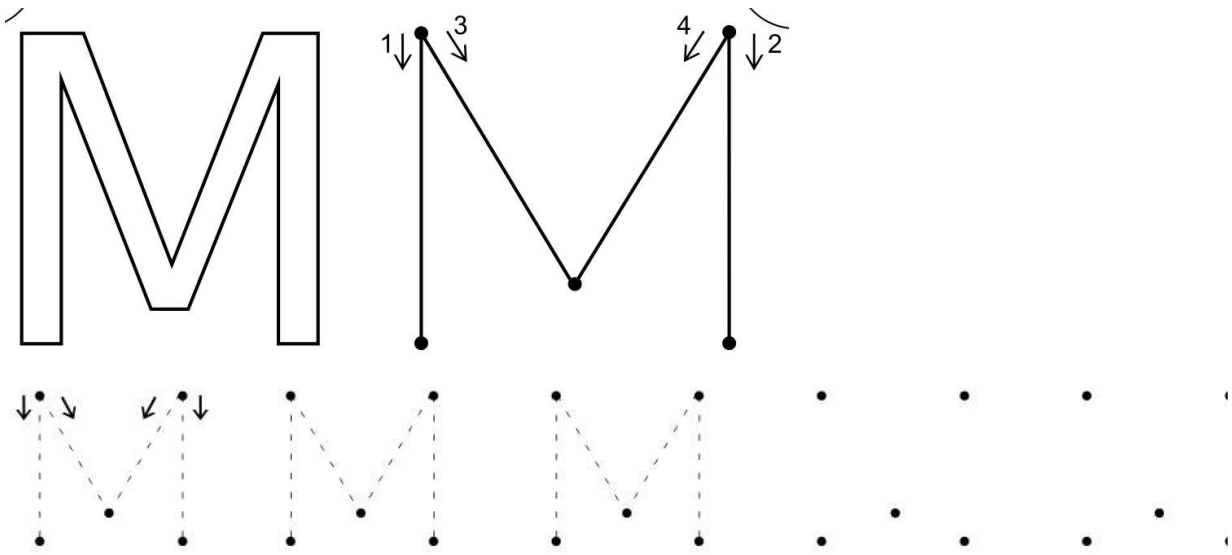
Обведи картинку и буквы



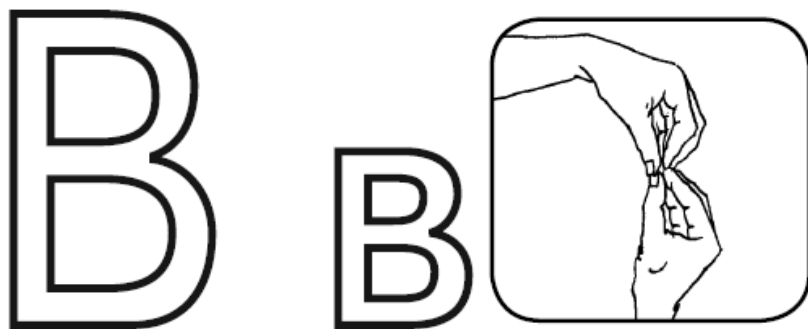
Прочитай

М	м	М	м	М	м
му	ма	мо	ми	мы	мэ
ум	ам	ом	им	ым	эм
мум	мам	мом	мим	мым	мэм
уму	ама	ома	ими	ымы	эмэ

э -му	ма-ма	Эм-ма
--------------	--------------	--------------



Раскрась буквы синим и зелёным карандашами



Обведи картинки по точкам и раскрась


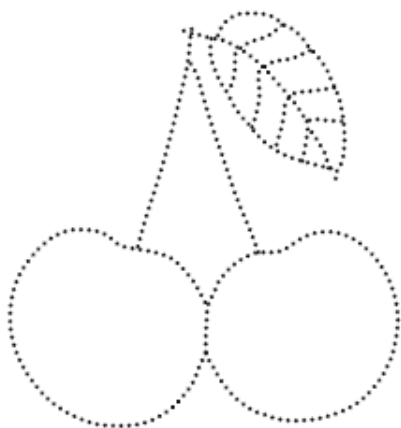


ВИНОГРАД



ВОЛК

Обведи картинку и буквы по точкам

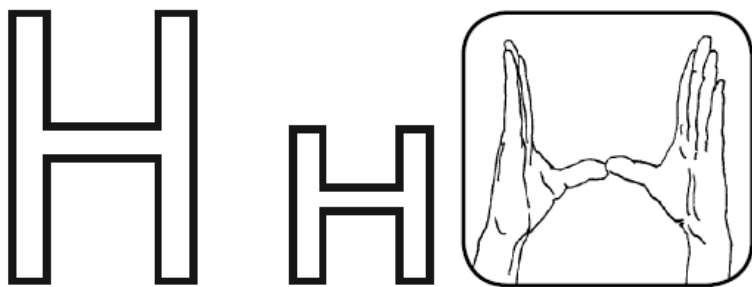


Прочитай


В	в	В	в	В	в
ву	ва	во	ви	вы	вэ
ув	ав	ов	ив	ыв	эв
вув	вав	вов	вив	выв	вэв
уву	ава	ово	иви	ывы	эвэ

вам	и-ва	Во-ва
------------	-------------	--------------


Раскрась буквы синим и зелёным карандашами



Обведи картинки по точкам и раскрась

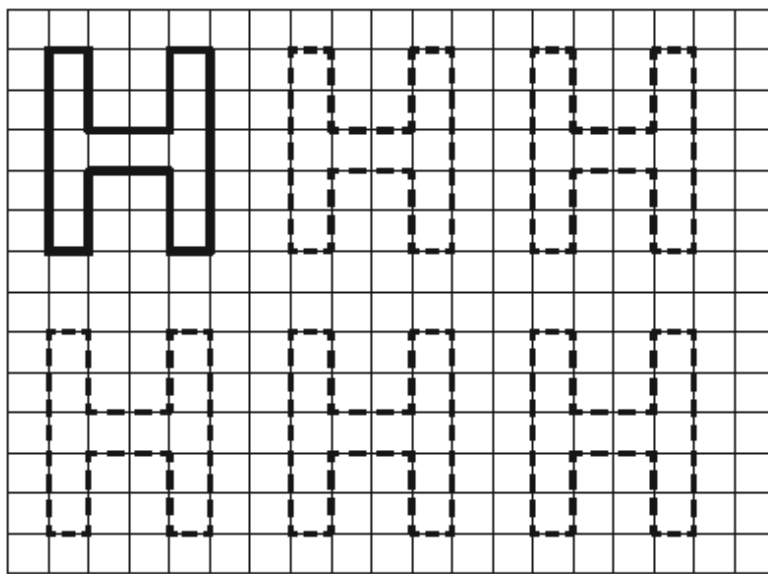
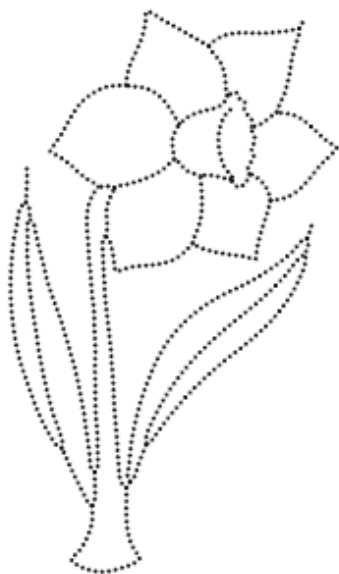


НОСОРОГ



НЕВАЛЯШКА

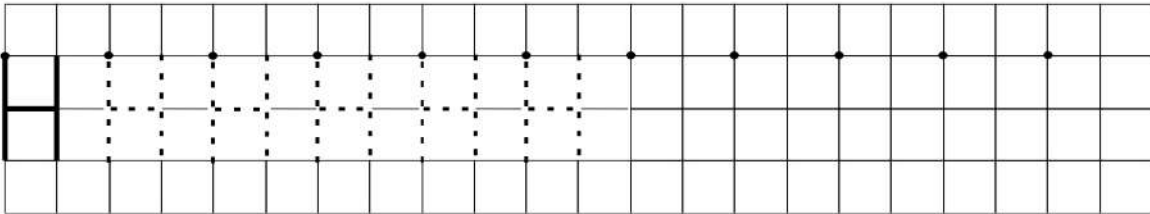
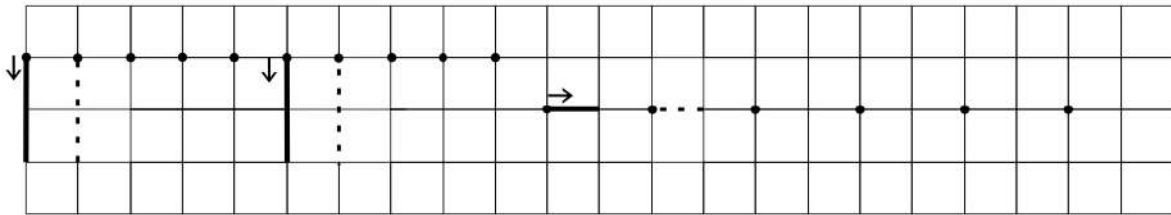
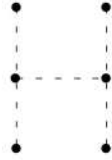
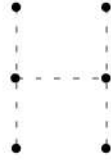
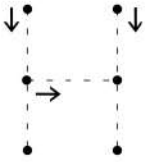
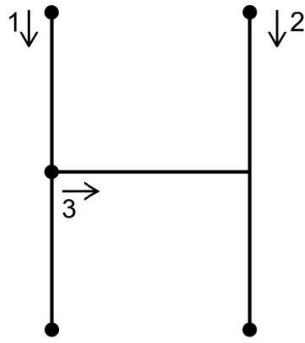
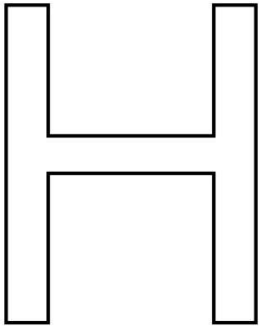
Обведи картинку и буквы по точкам

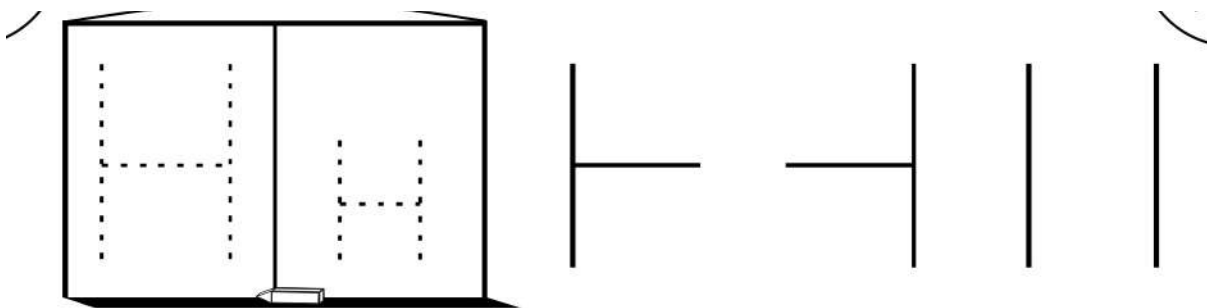


Прочитай

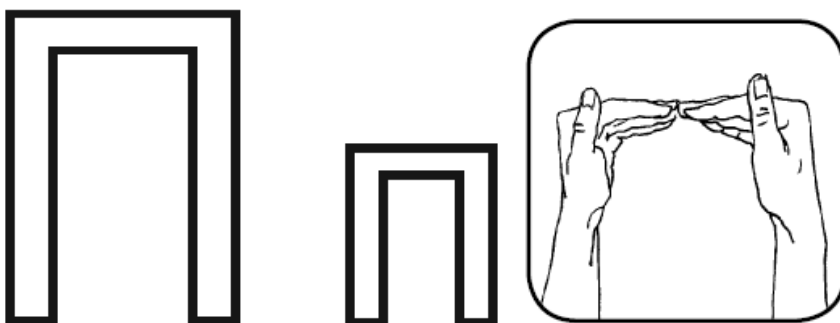
ну	на	но	ни	ны	нэ
ун	ан	он	ин	ын	эн
нун	нан	нон	нин	нын	нэн
уну	ана	оно	ини	ыны	энэ

он	о-на	Ни-на	И-ван
о-ни	о-но	Ан-на	Ин-на






Раскрась буквы синим и зелёным карандашами



Обведи картинку по точкам и раскрась

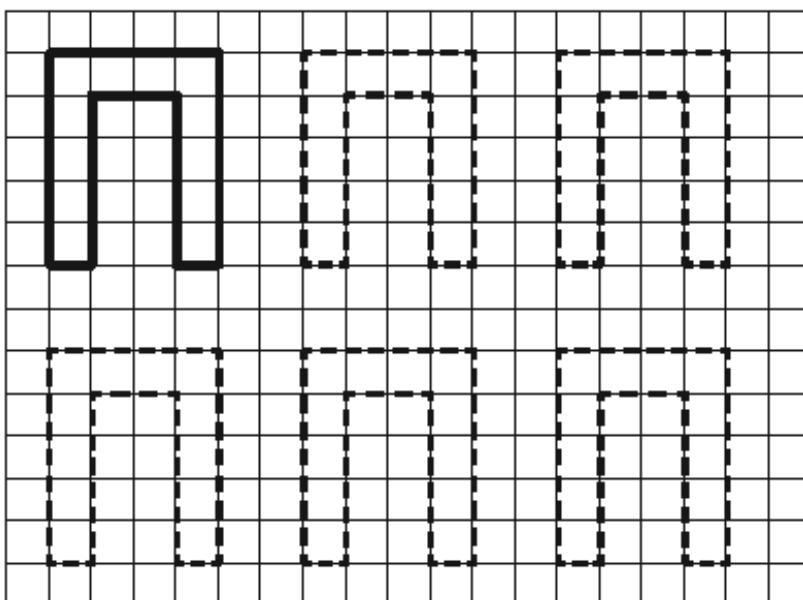


ПИЛА



ПИНГВИН

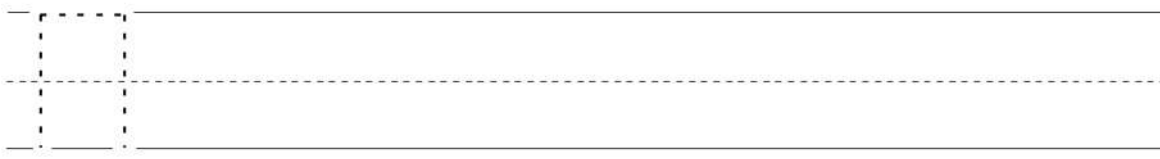
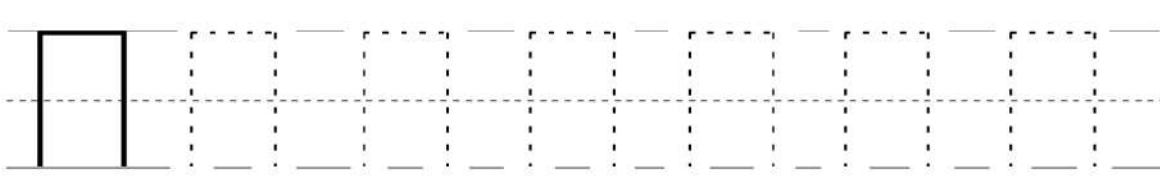
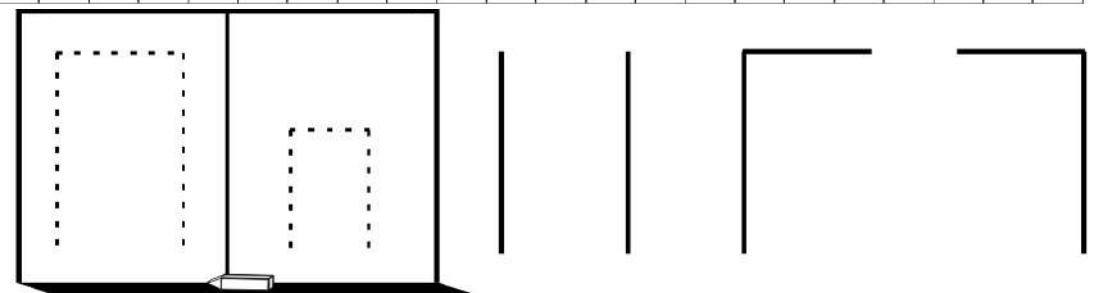
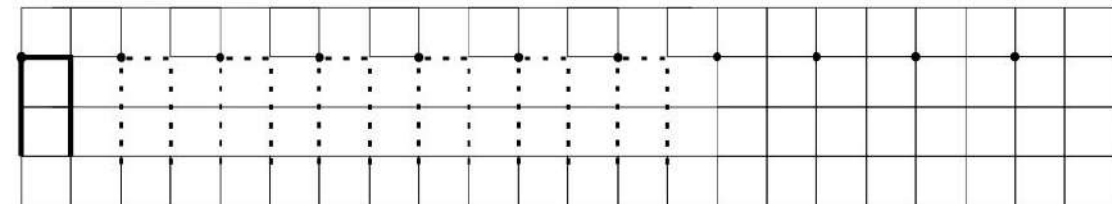
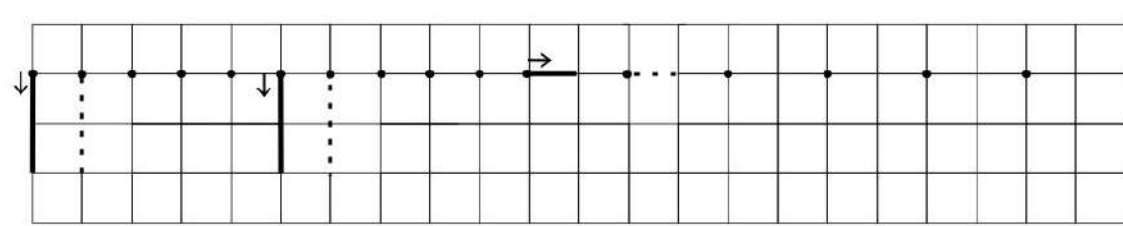
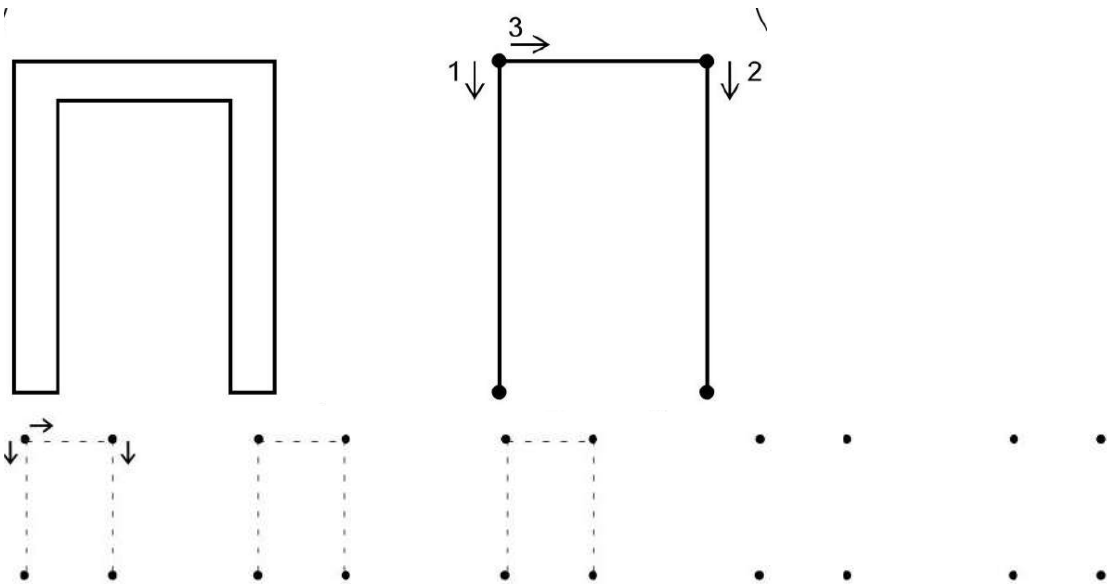
Обведи картинку и буквы по точкам



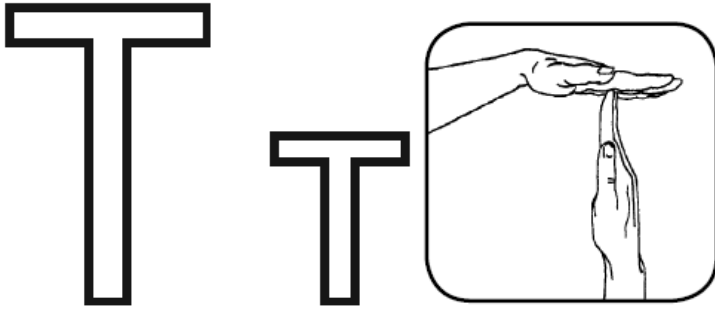
Прочитай

пу	па	по	пи	пы	пэ
уп	ап	оп	ип	ып	эп
пуп	пап	поп	пип	пып	пэп
упу	апа	опо	ипи	ыпы	эпэ

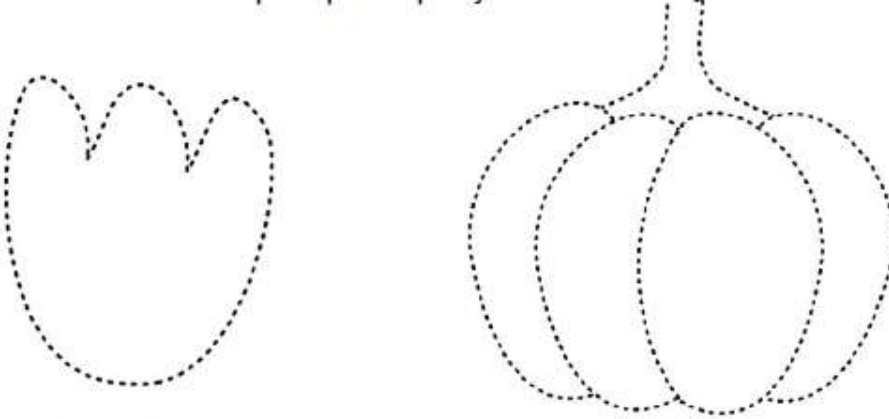
па-па	по-ни	пу-ма	пи-он
--------------	--------------	--------------	--------------



Раскрась буквы синим и зелёным карандашами




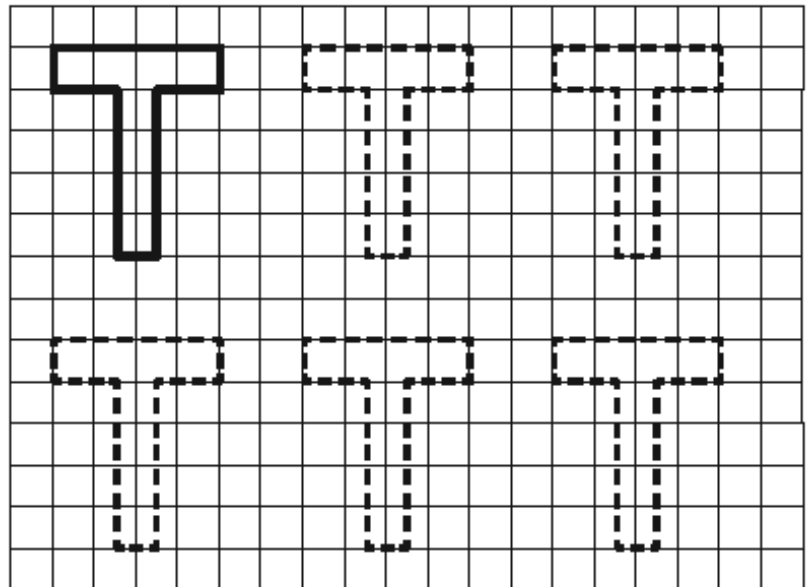
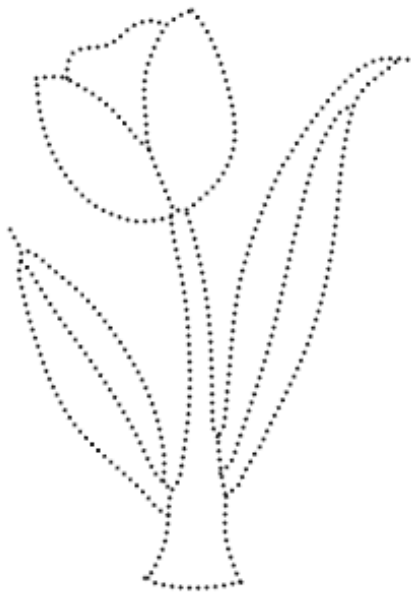
Обведи рисунки по точкам и раскрась



ТЮЛЬПАН

ТЫКВА

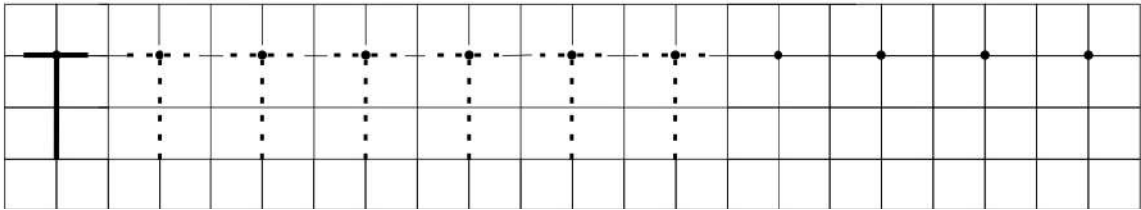
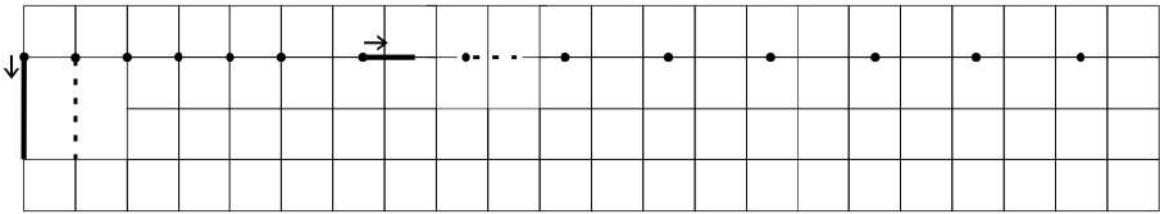
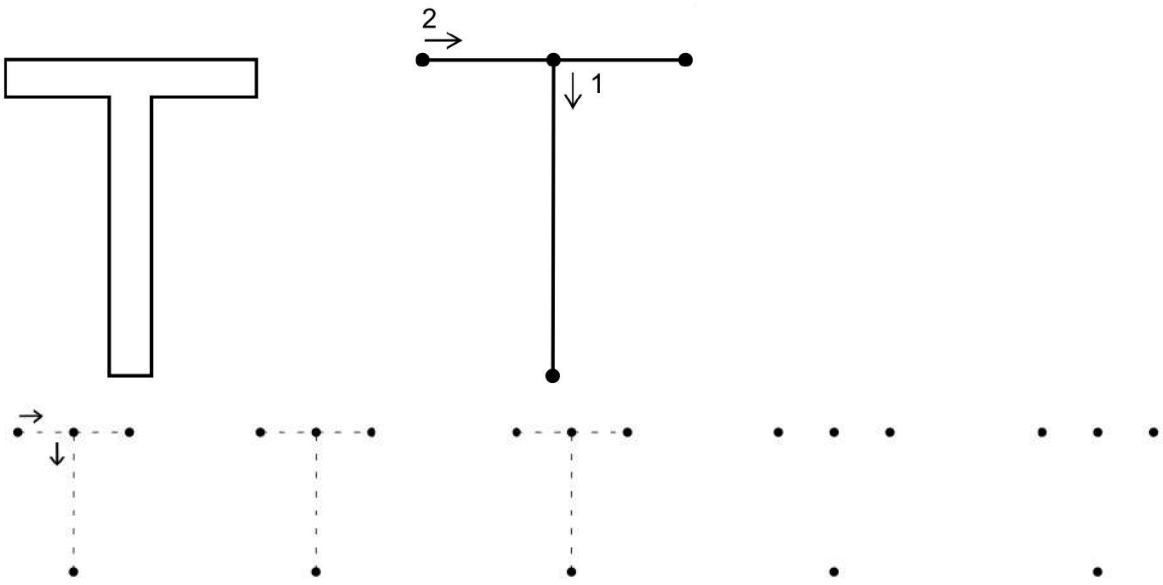
Обведи картинку и буквы по точкам

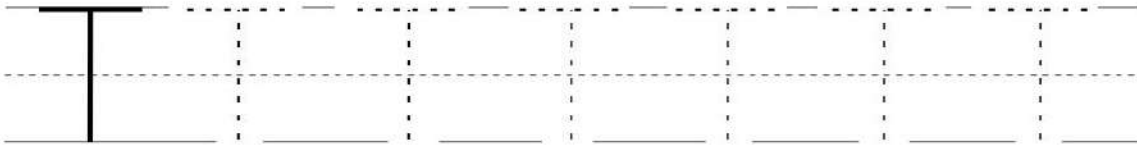
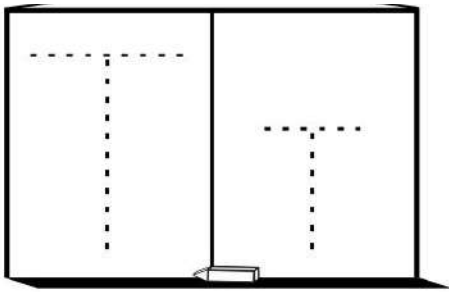


Прочитай


ту	та	то	ти	ты	тэ
ут	ат	от	ит	ыт	эт
тут	тат	тот	тит	тыт	тэт
уту	ата	ото	ити	ыты	этэ

НЫТ	ВИТ	МУТ
ТОН	ТЫП	ТУМ
ПОТ	ТАВ	ПУТ
Э-ТО	ПО-ЭТ	ПИ-ТОН
Э-ТИ	НО-ТЫ	ПО-ТОМ
Э-ТА	НИ-ТИ	ТО-ПОТ
Э-ТОТ	ВА-ТА	ВИ-ТА-МИ-НЫ
То-ма	На-та	
Ти-ма	Ви-та	






Раскрась буквы синим и зелёным карандашами



Обведи рисунки по точкам и раскрась


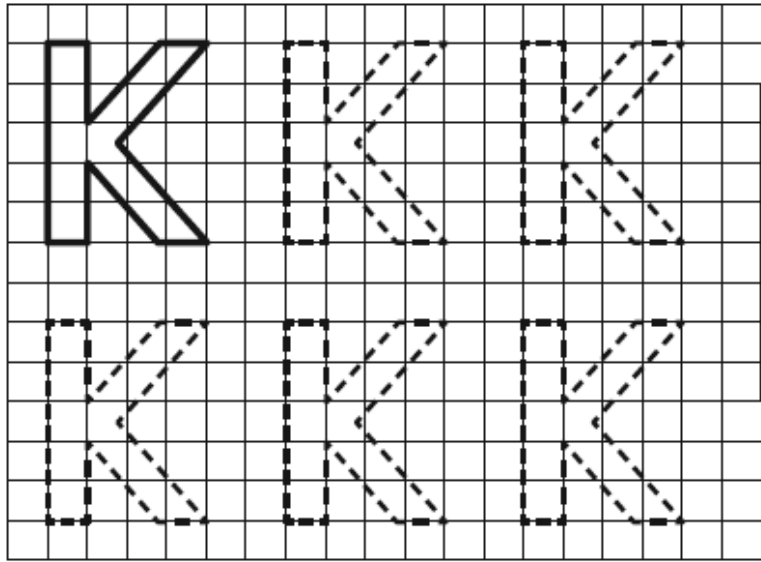


КОЛОКОЛЬЧИК



КОРОВА

Обведи картинку и буквы по точкам




Прочитай

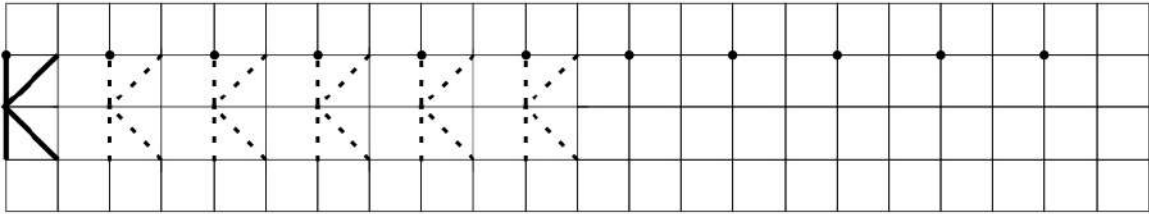
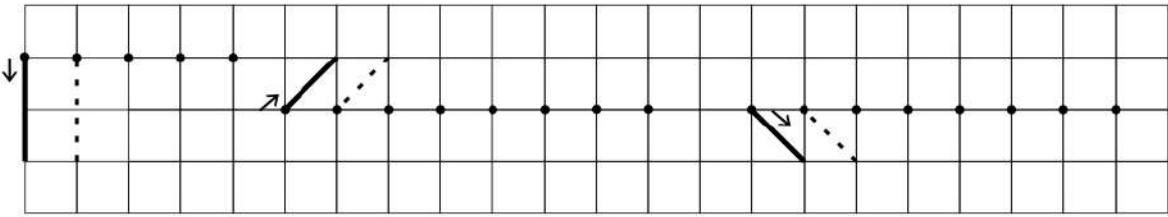
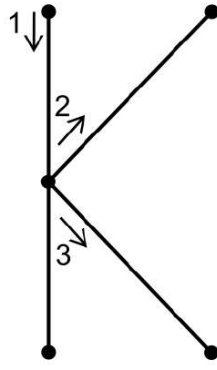

ку	ка	ко	ки	кы	кэ
ук	ак	ок	ик	ык	эк
кук	как	кок	кик	кык	кэк
уку	ака	око	ики	ыкы	экэ

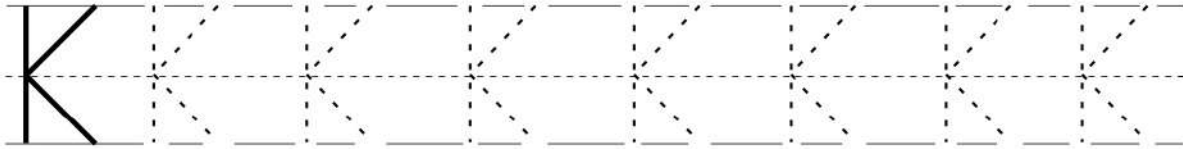
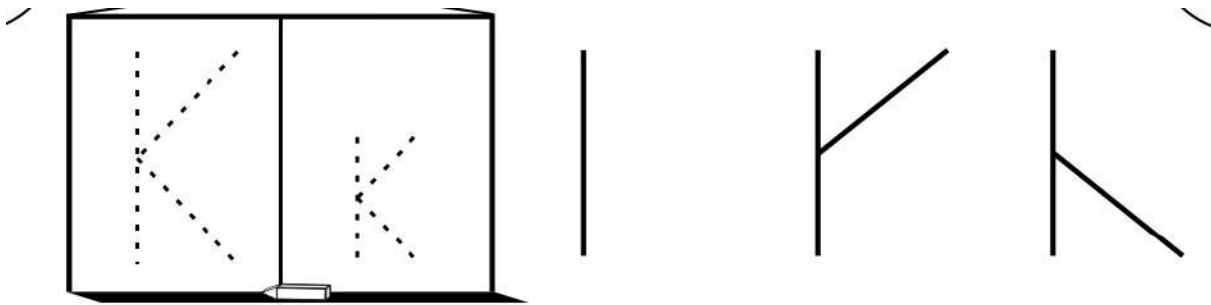
кум	так	кон	кит
ков	кэт	мук	вак
пок	тик	кэк	ква
вку	пко	нка	тки

КОТ	ма-ки	ут-ка	ТЫК-ва
КОМ	ки-но	тка-ни	ка-нат
КИТ	му-ка	нит-ки	ка-на-ты
мак	ок-но	ман-ка	ко-мок
ко-ни	па-ук	о-ку-ни	ком-на-та
ку-ма	то-нут	ка-ток	Ви-ка
по-ка	ко-тик	тап-ки	Ни-ки-та

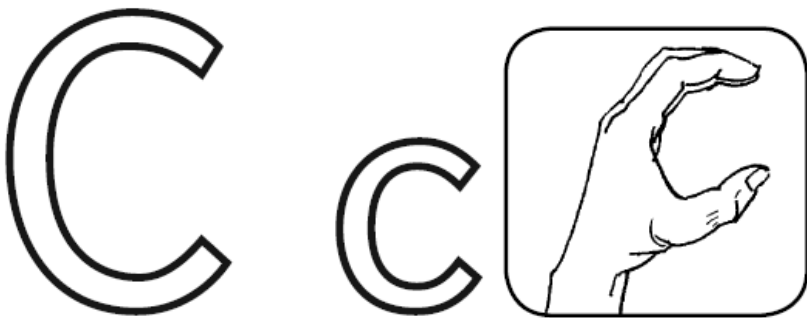


КОТ

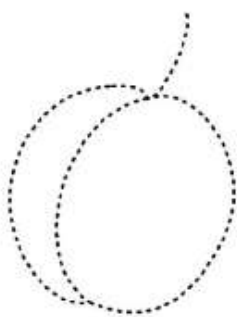





Раскрась буквы синим и зелёным карандашами



Обведи картинку по точкам и раскрась


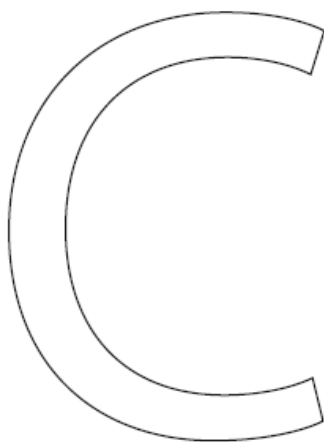



СЛИВА



СЛОН

Обведи картинку и буквы по точкам

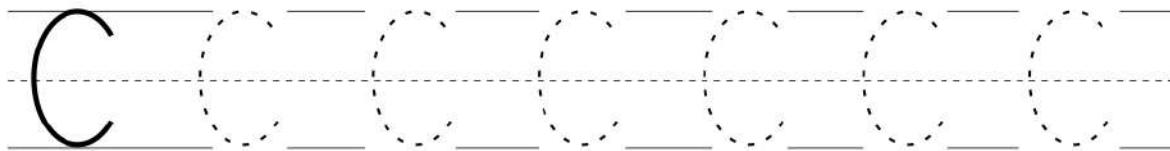

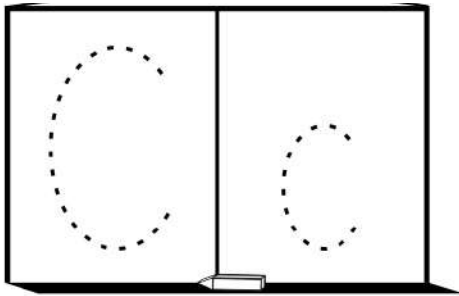
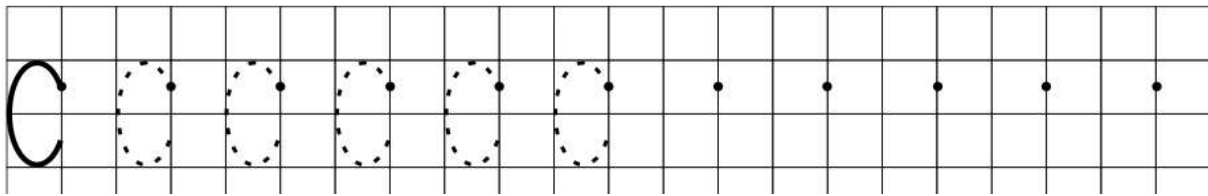
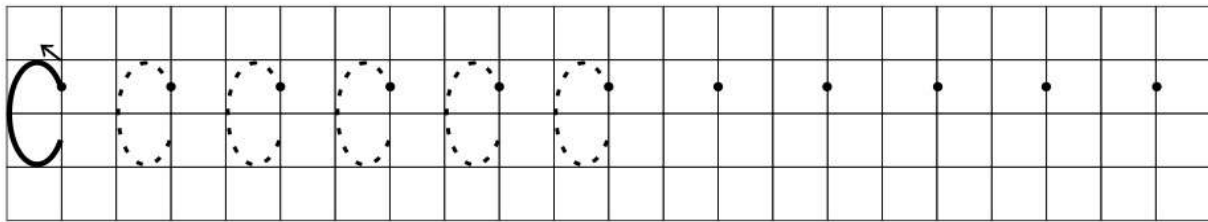
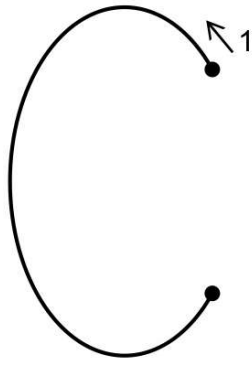



Прочитай

су	са	со	си	сы	сэ
ус	ас	ос	ис	ыс	эс
сус	сас	сос	сис	сыс	сэс
усу	аса	осо	иси	ысы	эсэ

ски	ста	сна	спа
ско	сто	сну	спу
ску	сту	сно	спи
ска	сты	сны	спо

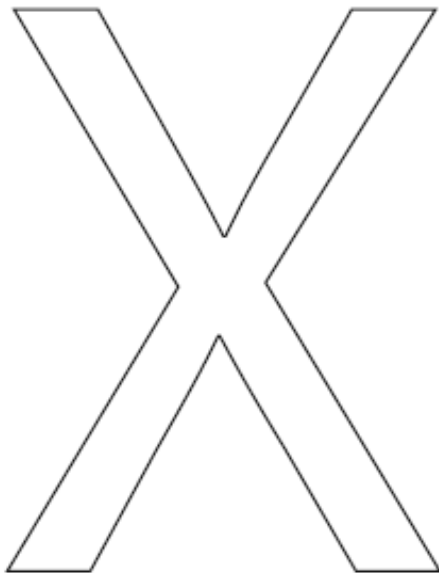
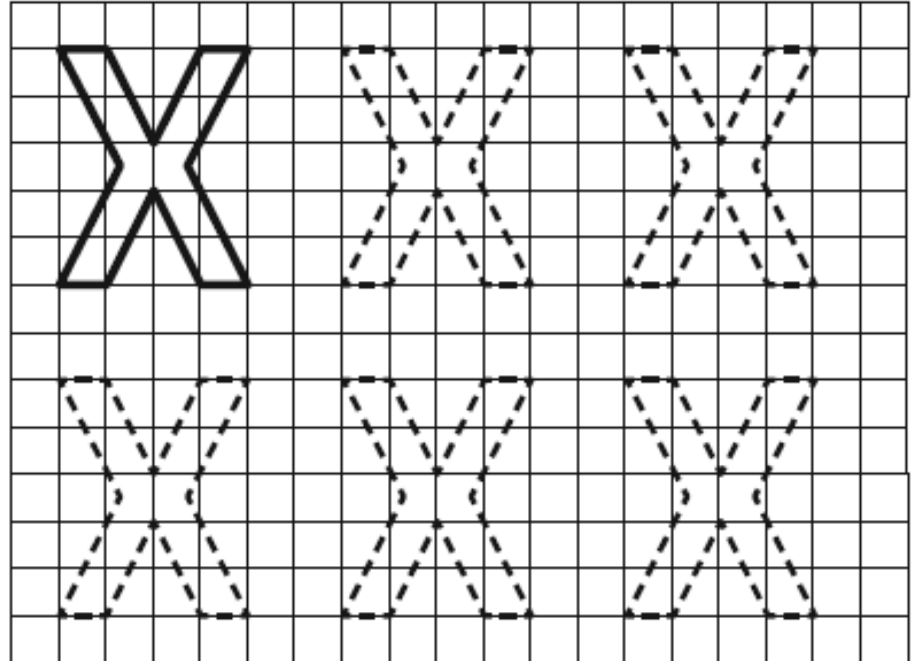
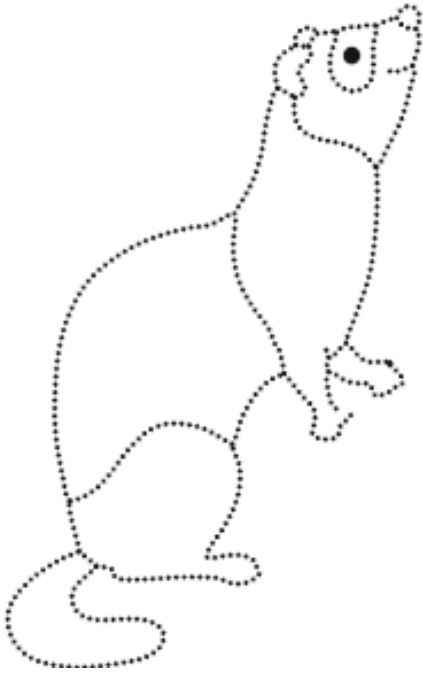
СОМ	КО-СЫ	СОС-КА	МОСТ
УСЫ	СИ-ТО	КОС-ТИ	ПИСК
СОН	СО-ВЫ	СОС-КА	СПИТ
ОСА	СО-ВА	МИ-СКА	КУСТ
СЫН	СА-НИ	КИС-КА	СТУК
СУК	САН-КИ	КУ-СОК	СВИСТ
СОК	СОС-НА	СТА-КАН	МОС-КВА
СО-КИ	СУМ-КА	СТАВ-НИ	НА-СО-СЫ
КО-СА	КИС-КА	О-СИ-НА	СПУТ-НИК



Раскрась буквы синим и зелёным карандашами



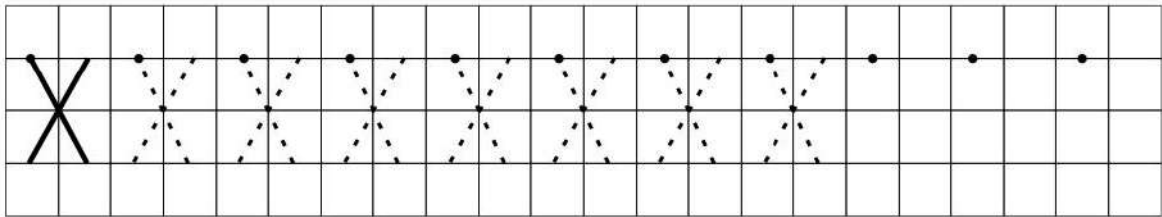
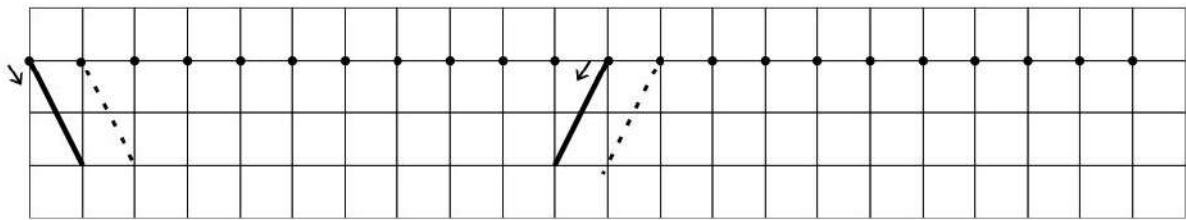
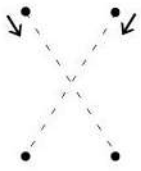
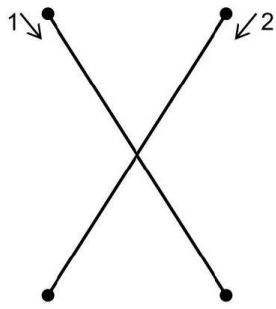
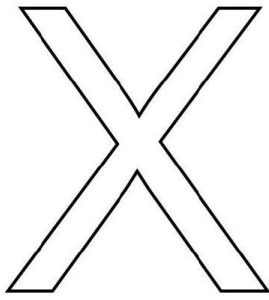
Обведи картинку и буквы по точкам

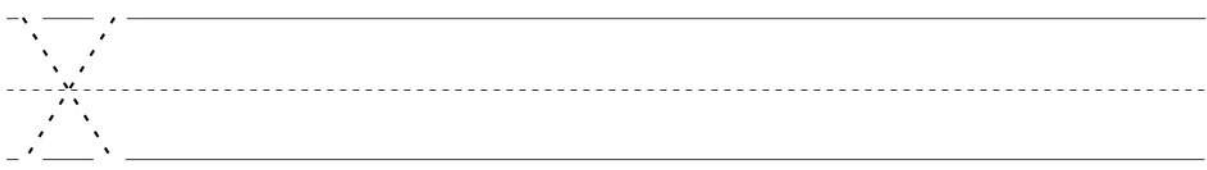
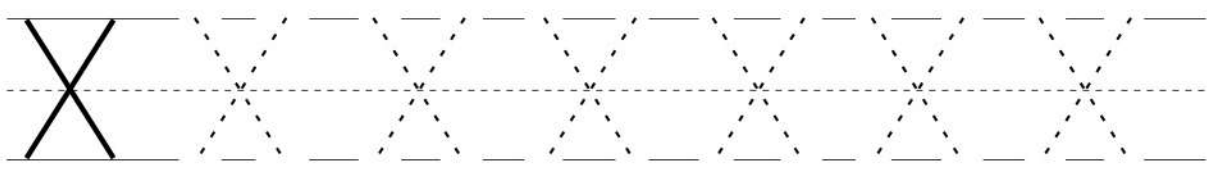
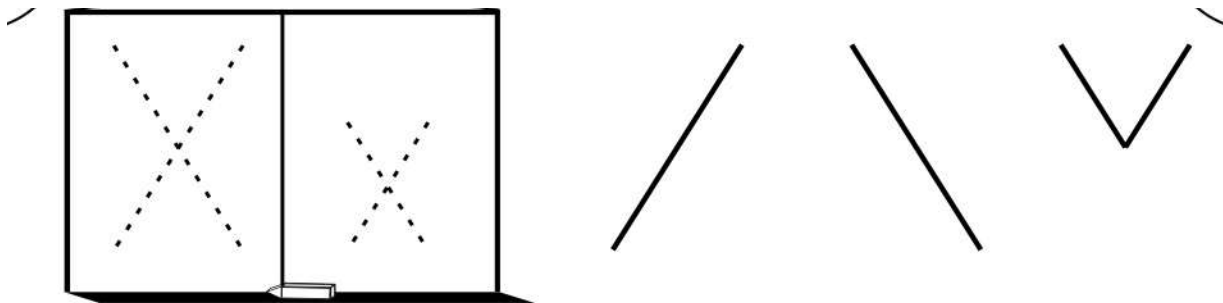


Прочитай

ху	ха	хо	хи	хы	хэ
ух	ах	ох	их	ых	эх
хух	хах	хох	хих	хых	хэх
уху	аха	охо	ихи	ыхы	эхэ
хуп	пох	хму	хны	тха	схи

пух мох э-хо у-ха у-хо	ха-та му-ха ти-хо су-хо
ХО-ХОТ КУХ-НИ ВАХ-ТА ХИ-МИК	ХВА-ТИТ ПАС-ТУХ ПА-ХО-ТА О-ХО-ТА Вин-ни– Пух

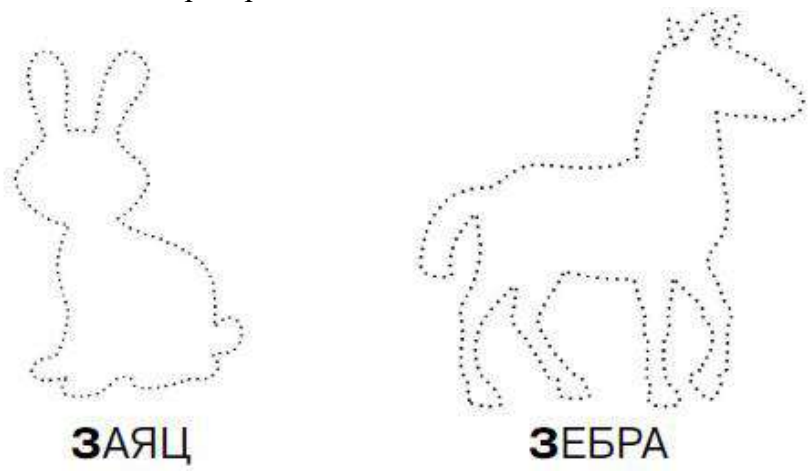




Раскрась буквы синим и зелёным карандашами



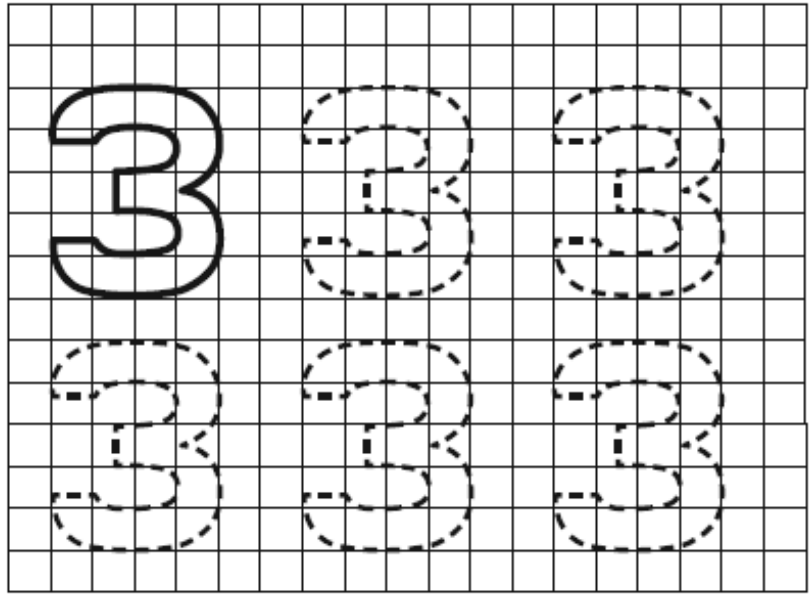
Обведи картинку по точкам и раскрась



ЗАЯЦ

ЗЕБРА

Обведи картинку и буквы по точкам



Прочитай

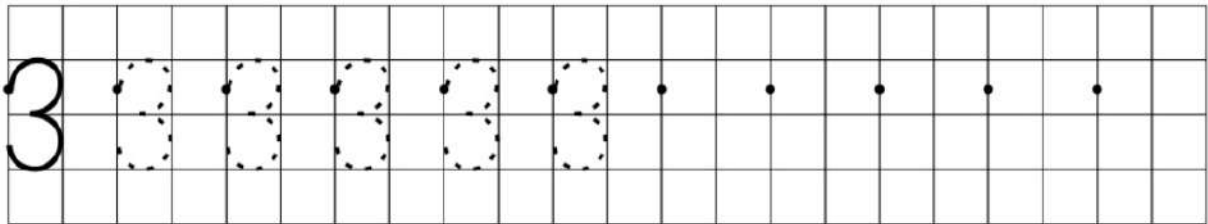
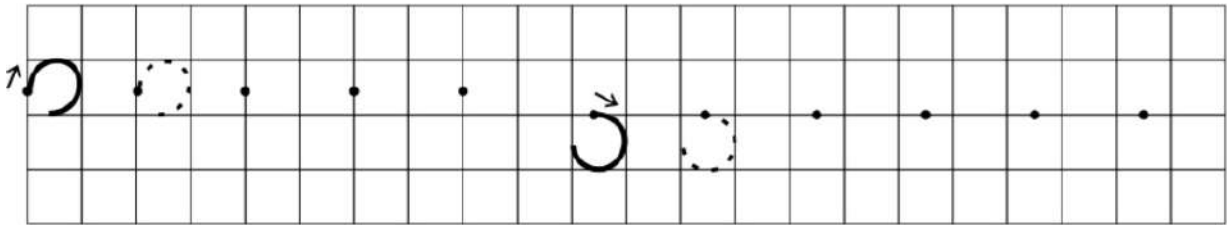
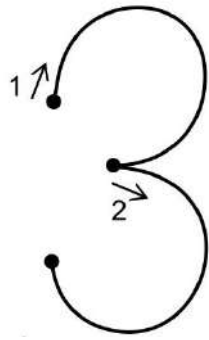
уз	зу	зуз	узу	зот	кзо
аз	за	заз	аза	кзу	взо
оз	зо	зоз	озо	нзи	мза
из	зи	зиз	изи	зна	зму

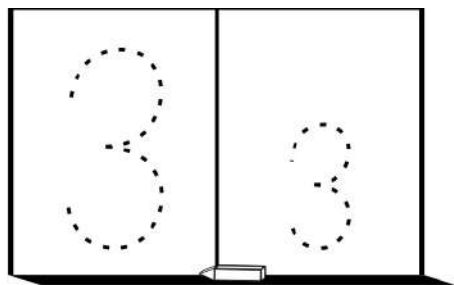
ко-зы	за-пах	зонт	зна-ки
ва-за	во-зит	звон	низ-ко
ва-зы	за-мок	звук	зву-ки
зи-ма	таз	знак	зво-нок
зи-на	та-зик	уз-ко	за-но-за

	Ту-зик		ми-мо-за
--	---------------	--	-----------------

С-З

за-со-су	са-зан	за-каз
зи-си-сы	за-нос	за-пис-ка
за-зо-су	за-су-ха	за-сов
ос-оз-из	сказ-ки	за-са-да
	зонТ	му-зы-ка
	со-ва	но-сок
козу – пасу		
возок – носок		
носы – нос		
коза – коса		
зов – сон		
тазы – таз		

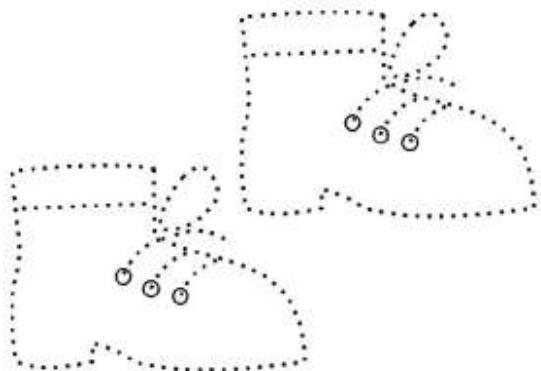




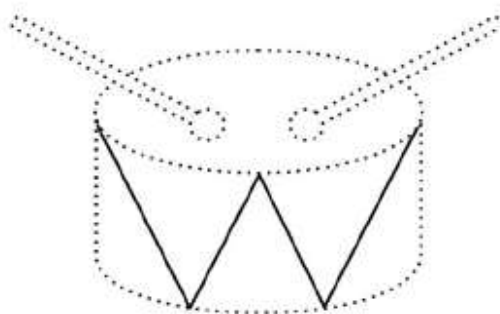
Раскрась буквы синим и зелёным карандашами



Обведи картинку по точкам и раскрась

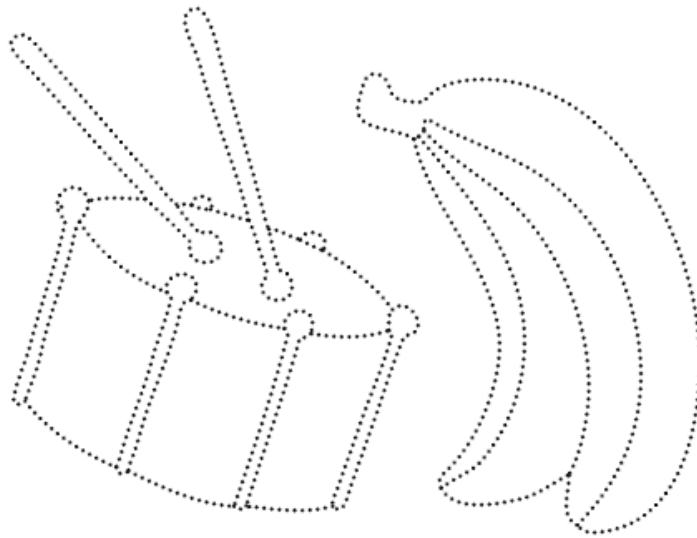
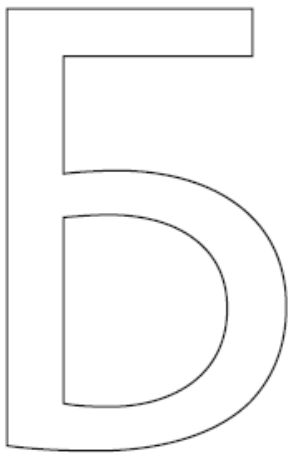
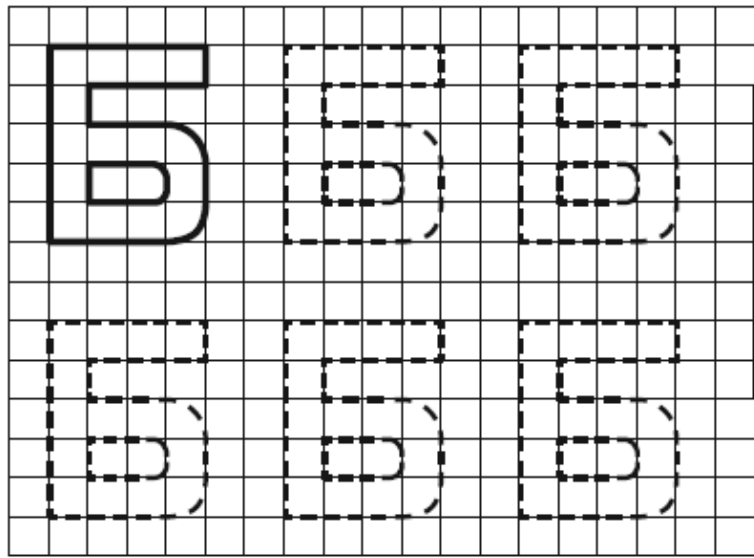


БОТИНКИ



БАРАБАН

Обведи картинку и буквы по точкам



Прочитай



бу	ба	бо	би	бы	бэ
уб	аб	об	иб	ыб	эб
буб	баб	боб	биб	быб	бэб
убу	аба	обо	иби	ыбы	эхэ

бот	бос	бух	бэн	бут	баз
вбу	нба	збо	бну	хбы	бма

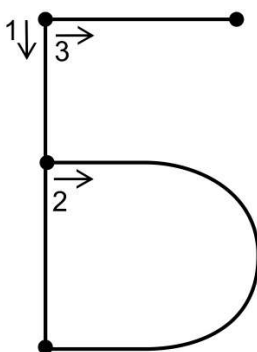
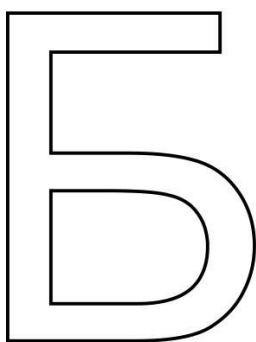
бак	бок	бык	бас
------------	------------	------------	------------

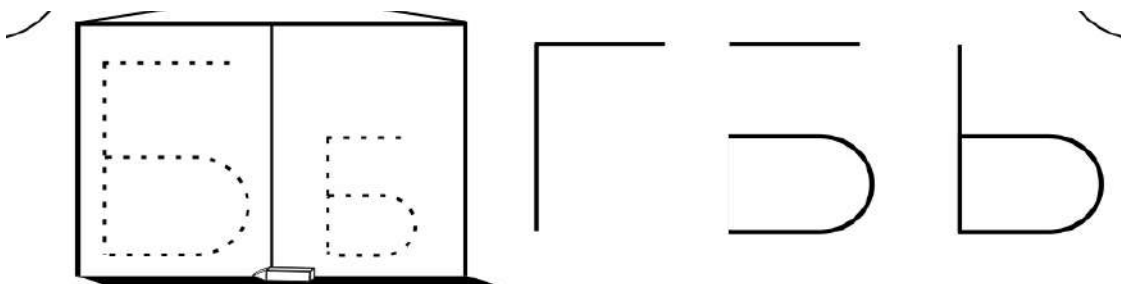
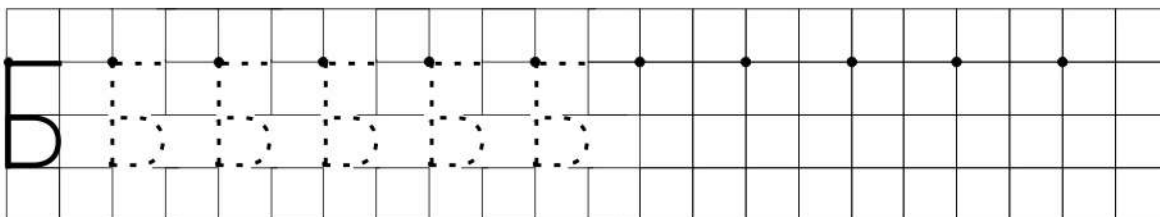
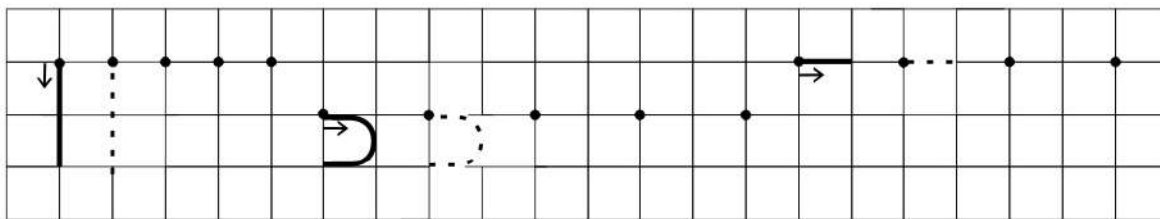
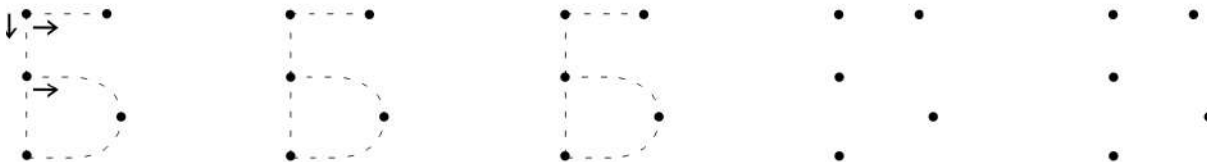
зу-бы	бук-вы	ба-нан	ба-на-ны
бу-сы	бив-ни	хо-бот	аз-бу-ка
бинт	би-зон	ав-то-бус	ка-би-на
бокс	бу-тон	ку-би-ки	со-ба-ка
из-ба	ка-бан	за-бо-та	бо-тин-ки
			спа-си-бо

- Запомни букву **Б**. С какой буквы начинается название картинки?



БЕГЕМОТ



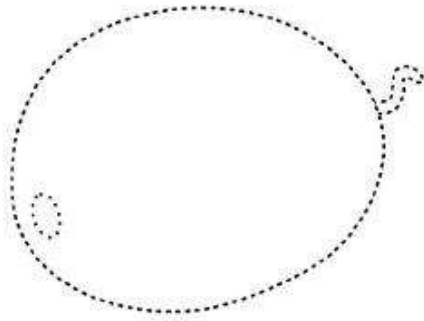


Раскрась буквы синим и зелёным карандашами



Обведи картинки по точкам и раскрась

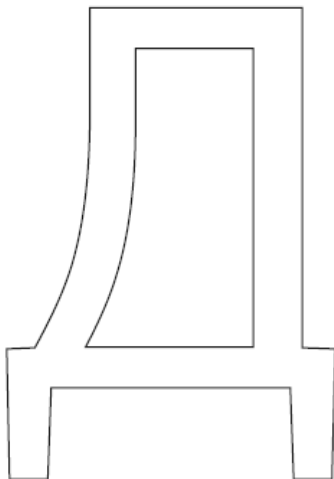

▼ □ ▽ ○ △ ☆



ДЫНЯ



ДОМ


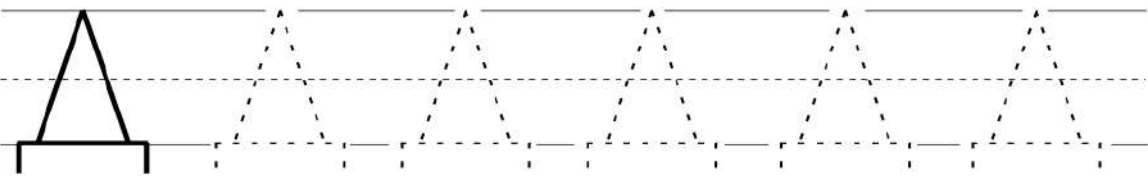
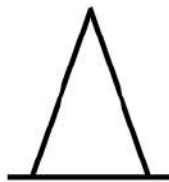
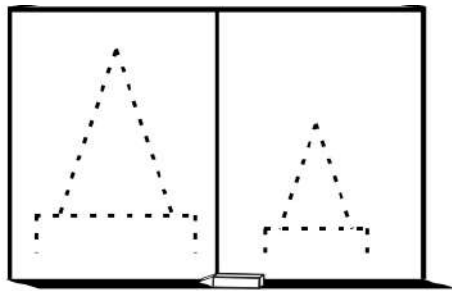
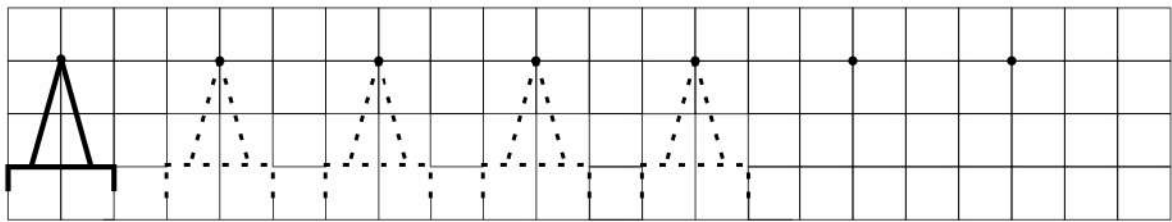
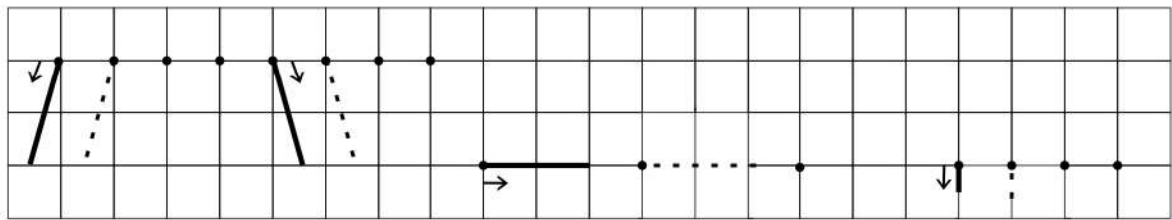
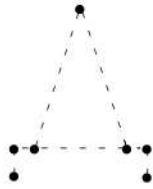
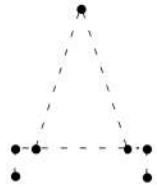
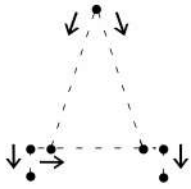
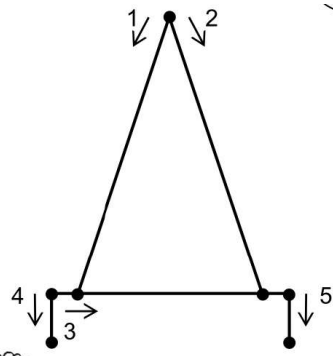
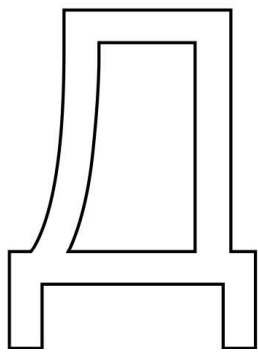


Прочитай

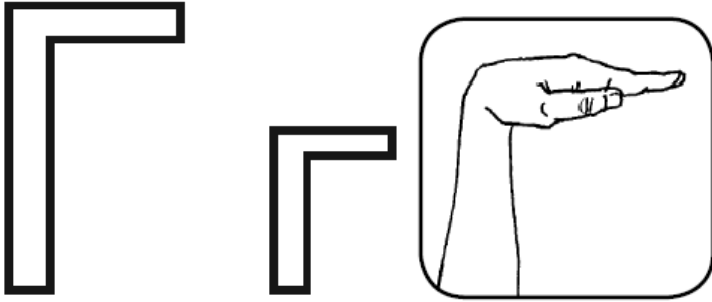
ДУ	ДА	ДО	ДИ	ДЫ	ДЭ
УД	АД	ОД	ИД	ЫД	ЭД
ДУД	ДАД	ДОД	ДИД	ДЫД	ДЭД
УДУ	АДА	ОДО	ИДИ	ЫДЫ	ЭДЭ

УДУ	ДОЗ	КДИ	ДБУ
АДА	ВДУ	ДНЫ	ДАВ
ОДО	ДЗО	ДУМ	ДСА
ИДИ	ДЫН	ДИБ	ДСИ
ЫДЫ	МДА	НДО	ДЫД

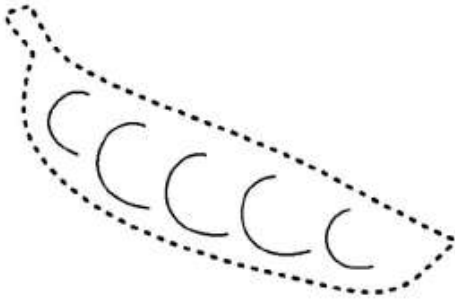
ДОМ	ДЫ-НИ	БУ-ДИТ	ПОЗ-ДНО
ДУБ	ДА-ТА	ВИ-ДИТ	БИ-ДО-НЫ
ДЫМ	СА-ДЫ	ДА-ВИТ	ЗА-ВО-ДЫ
САД	ДУ-БЫ	ДИ-ВАН	ПО-СУ-ДА
ДВА	ХО-ДЫ	БИ-ДОН	ДО-МИ-НО
ХОД	ДА-МА	ХО-ДИТ	ДО-МИК
О-ДИН	МО-ДА	СИ-ДИТ	ДЫ-МОК
ВХОД	ОД-НА	ЗА-ВОД	ДУ-БОК
ДИСК	ОД-НО	ДОС-КА	СА-ДИК
ДУ-ХИ	У-ДОД	СУД-НО	
ВО-ДА		СТА-ДО	



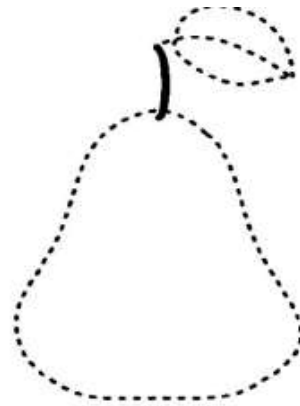
Раскрась буквы синим и зелёным карандашами



Обведи картинки по точкам и раскрась


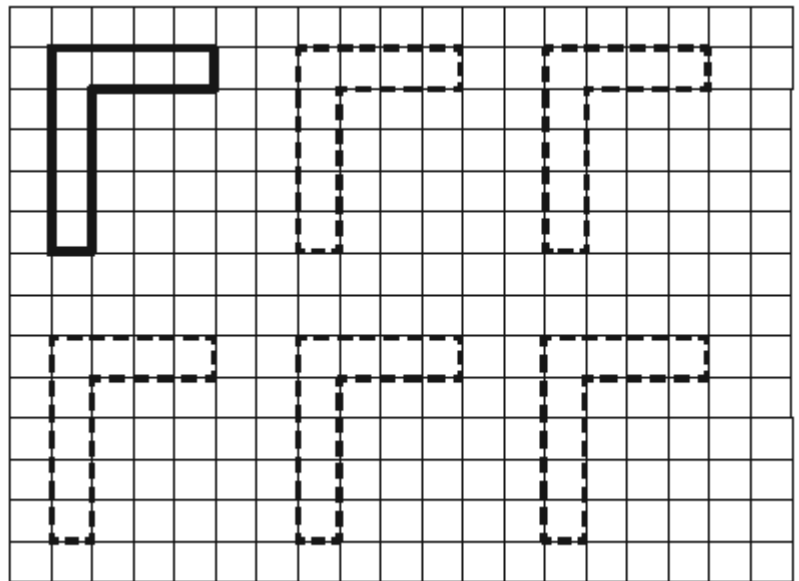


ГОРОХ



ГРУША

Обведи картинку и буквы по точкам



Прочитай

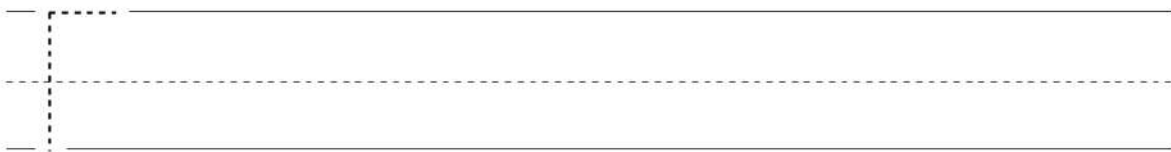
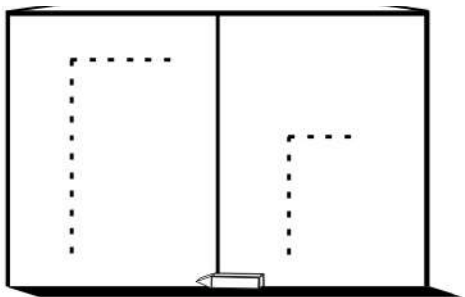
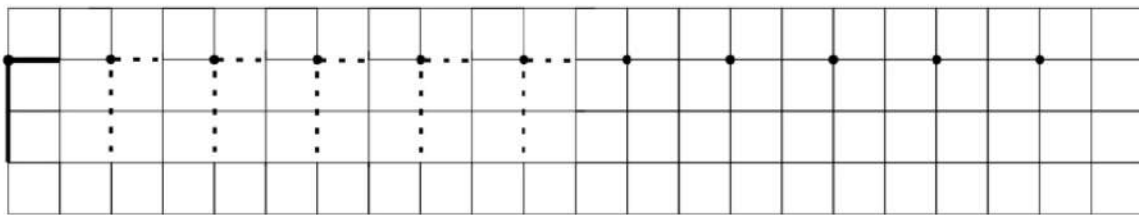
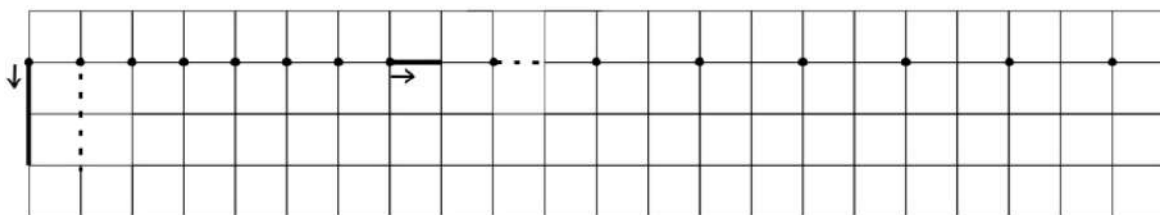
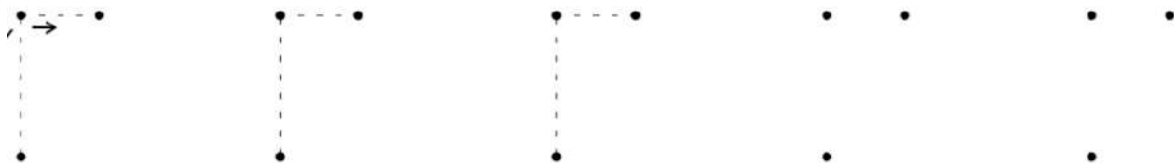
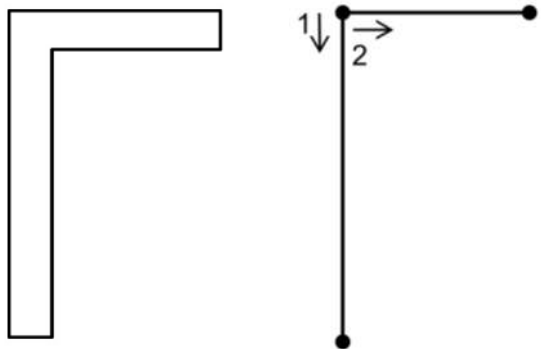
гу	га	го	ги	гы	гэ
уг	аг	ог	иг	ыг	эг
гуг	гаг	гог	гиг	гыг	гэг
угу	ага	ого	иги	ыгы	эгэ

гок	мга	гба	гну	гин
вгу	сги	гут	гах	бгы
згэ	гды	гус	дго	гма

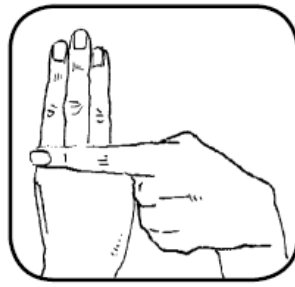
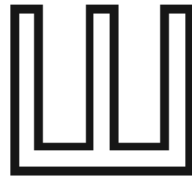
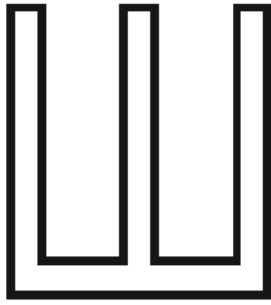
год	гу-си	гу-бит	га-зо-ны
газ	го-нит	кни-га	по-го-да
гам	га-сит	ног-ти	бу-ма-га
но-га	га-зон	ког-ти	ма-га-зин
но-ги	га-мак	мно-го	за-гад-ки
гу-бы	ва-гон	гос-ти	гвоз-ди-ка
го-ды	са-пог	са-по-ги	пин-гви-ны

К-Г

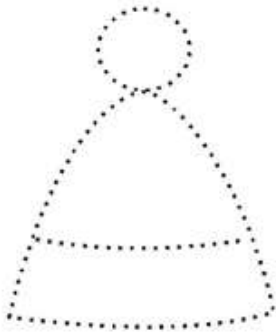
КОТ-ГОТ	КНИГА	СТОГ
КУСТ-ГУСТ	ГАМАК	ПАУК
КОСТИ-ГОСТИ	ГОНКА	САПОГ



Раскрась буквы синим карандашом



Обведи картинку по точкам и раскрась

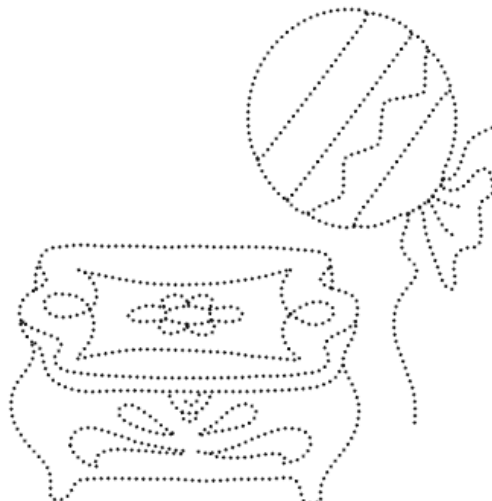
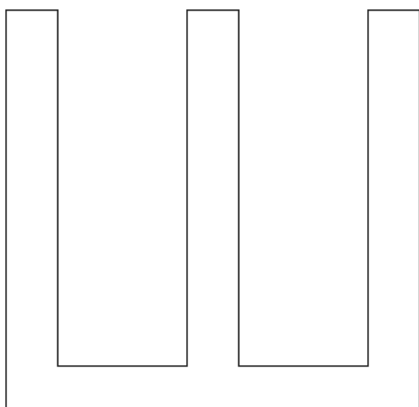
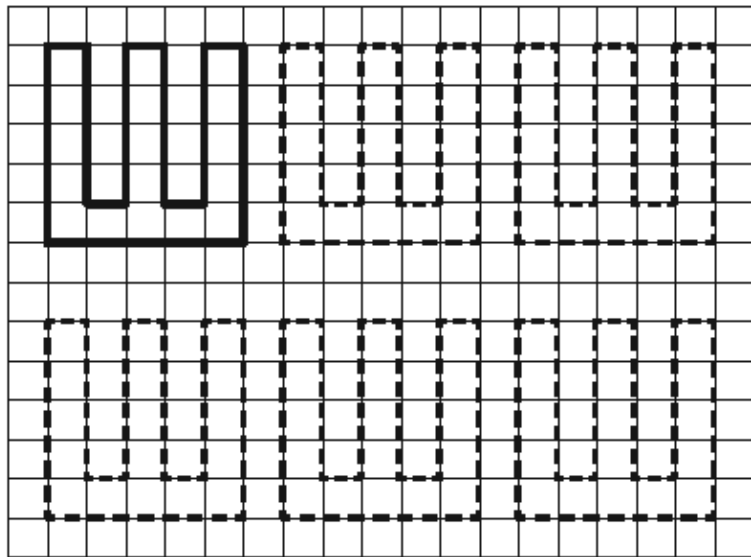



ШАПКА



ШАРФ

Обведи картинку и буквы по точкам

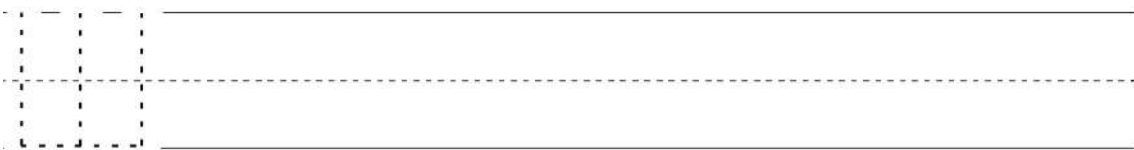
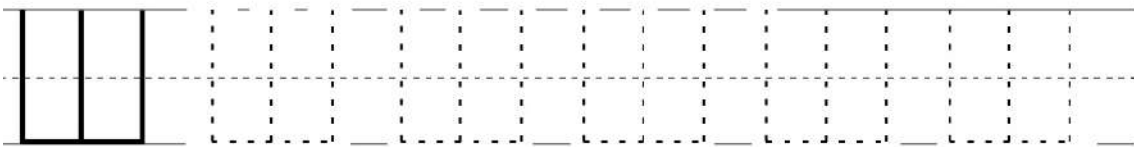
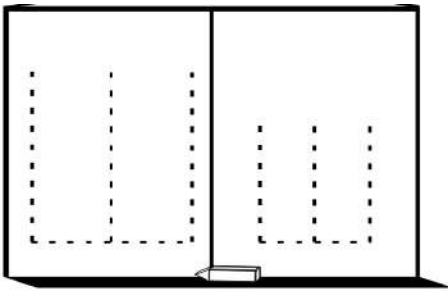
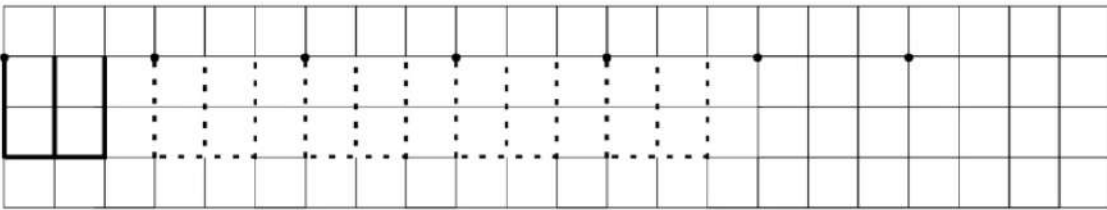
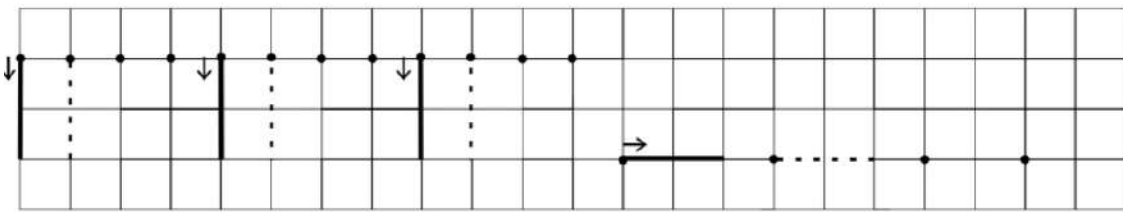
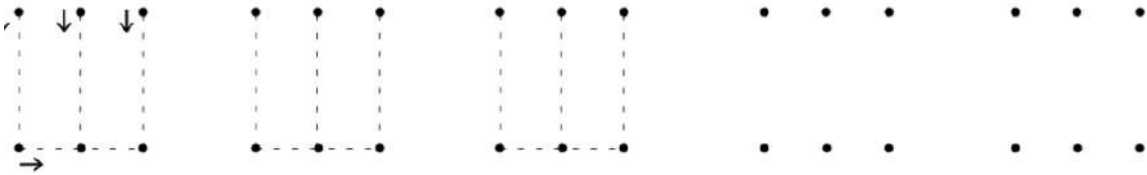
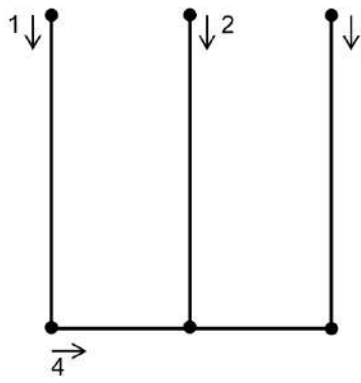
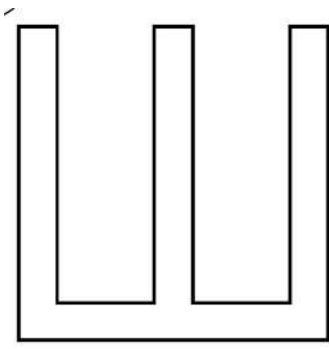


Прочитай

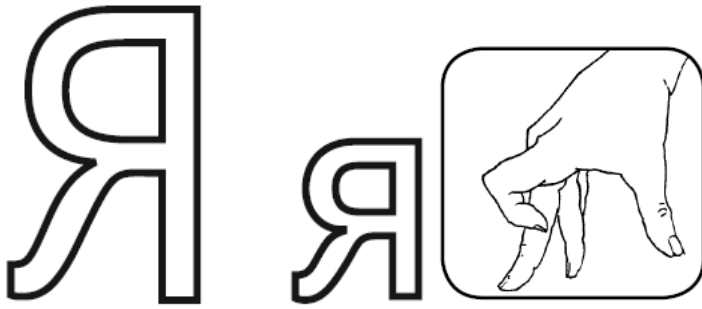
ш у	ш а	ш о	ш и	ш ко	ш то
у ш	а ш	о ш	и ш	в шу	ш пи
ш у ш	ш а ш	ш о ш	ш и ш	ш ав	ш та
у шу	а ша	о шо	и ши	ка ш	ш ни

шум шаг душ ваш шов наш шах	кыш Ма-ша Ми-ша Да-ша Па-ша ша-ги шу-ба	су-ша уш-ко миш-ка мош-ка мыш-ка муш-ка ка-ша шу-ба
кош-ка каш-ка выш-ка пыш-ка пуш-ка шап-ка	шут-ка шу-мит шу-тит пи-шут ма-шут па-шут	ку-куш-ка из-буш-ка у-шан-ка сти-шок сы-ниш-ка ма-ши-нист

у-ши мы-ши ши-на ши-пы	ши-пит шиш-ка ма-шин-ка	ка-мы-ши ти-ши-на ма-ши-на
---	--	---



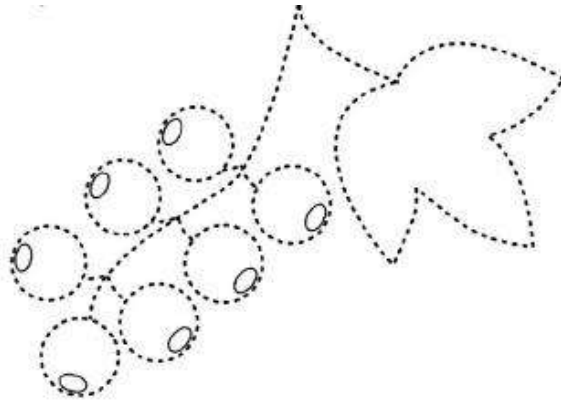
Раскрась буквы красным карандашом



Обведи картинки по точкам и раскрась

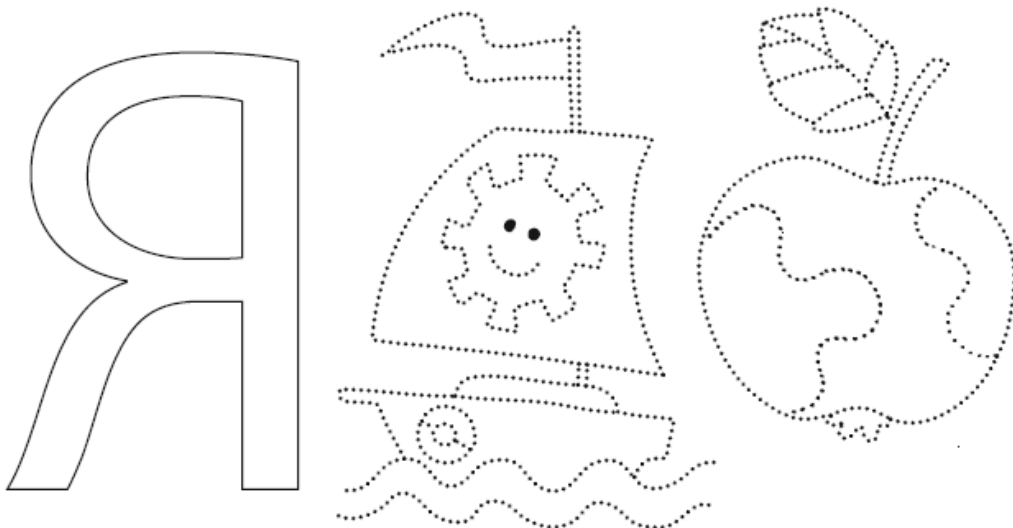
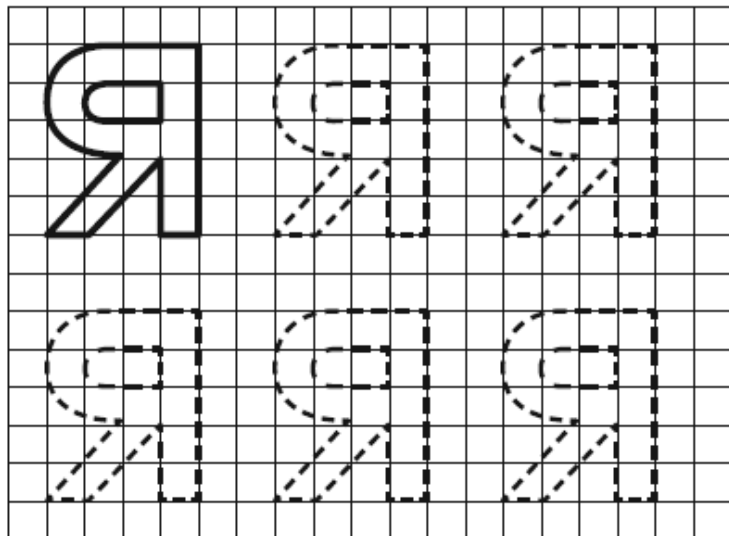



ЯБЛОКО



ЯГОДЫ

Обведи картинку и буквы по точкам




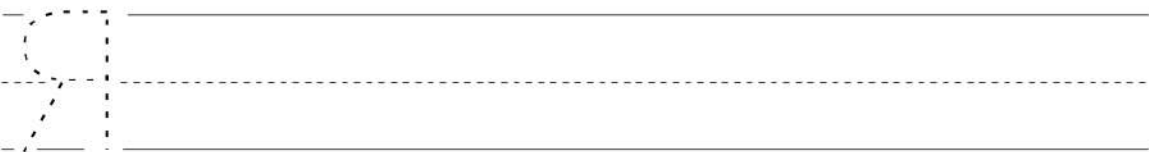
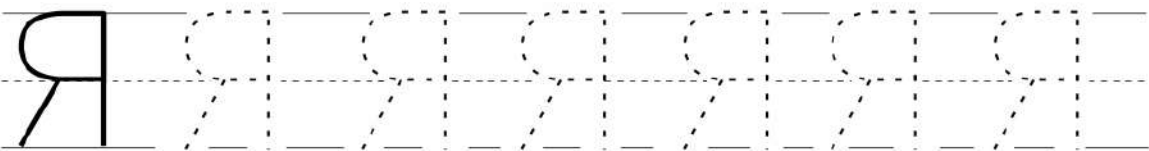
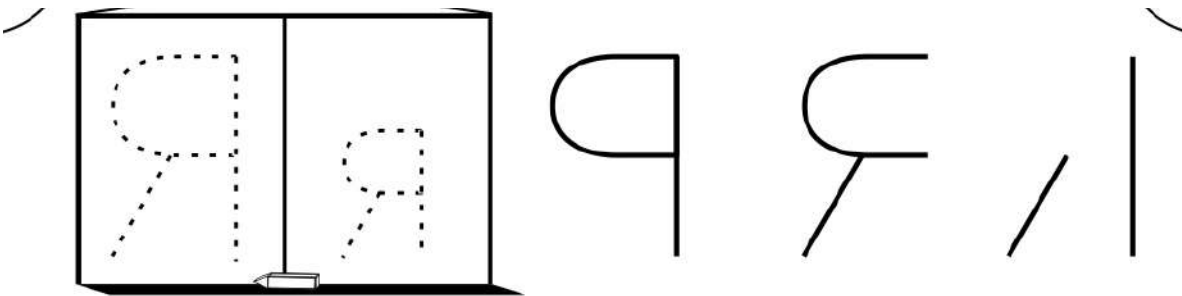
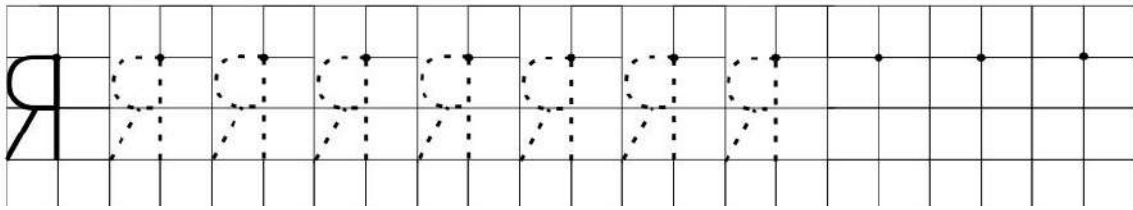
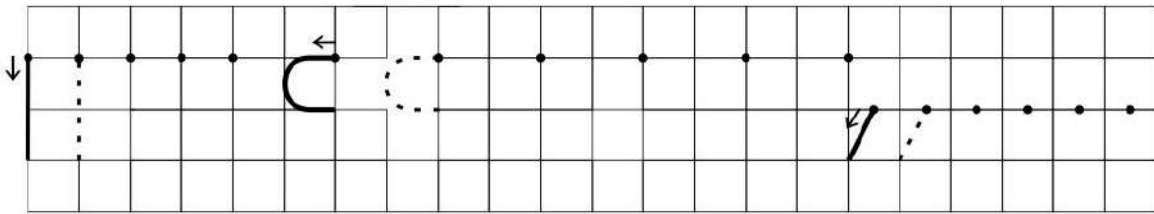


Прочитай

МЯ	НЯ	ЯМ	ЯН
ПЯ	ДЯ	ЯП	ЯД
ТЯ	СЯ	ЯТ	ЯС
КЯ	ГЯ	ЯК	ЯГ
ЗЯ	БЯ	ЯЗ	ЯШ
ХЯ	ВЯ	ЯХ	ЯВ
МЯК	ВЯН	ТЯП	СЯХ
ЗЯБ	ДЯГ	ПЯТ	БЯК
Я-КИ	Я-МЫ	Я-ДЫ	Я-ЗЫК
МО-Я	СВО-Я	ТВО-Я	ЗО-Я

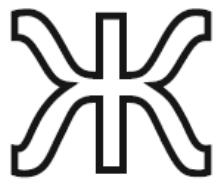
гу-ся-та	ко-тя-та	яг-ня-та
си-ня-я	ди-ка-я	ти-ха-я

МЯ-МА	НЯ-НА	ЯМ-АМ	ЯН-АН
ПЯ-ПА	ДЯ-ДА	ЯП-АП	ЯД-АД
ТЯ-ТА	СЯ-СА	ЯТ-АТ	ЯС-АС
КЯ-КА	ГЯ-ГА	ЯК-АК	ЯГ-АГ
ЗЯ-ЗА	БЯ-БА	ЯЗ-АЗ	ЯШ-АШ
ХЯ-ХА	ВЯ-ВА	ЯХ-АХ	ЯВ-АВ






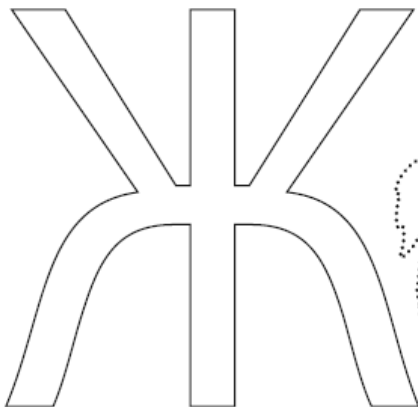
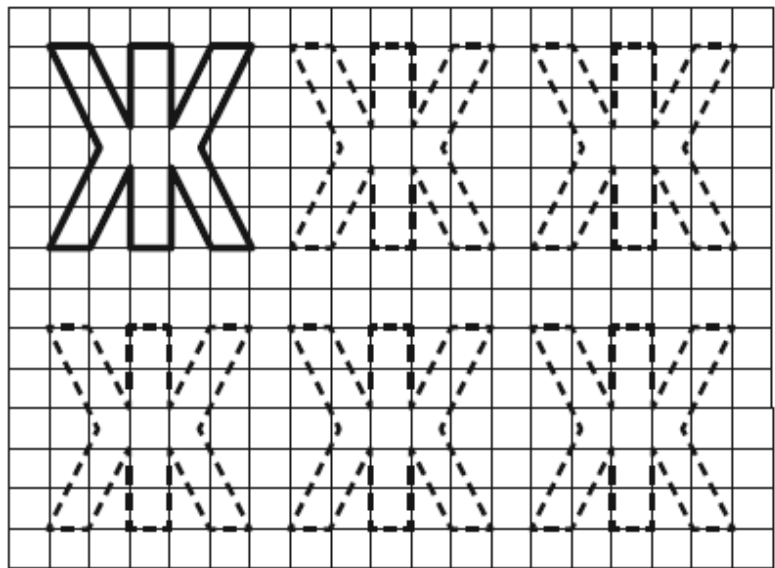
Раскрась буквы синим карандашом



Помоги лягушке добраться до кувшинки



Обведи картинку и буквы по точкам

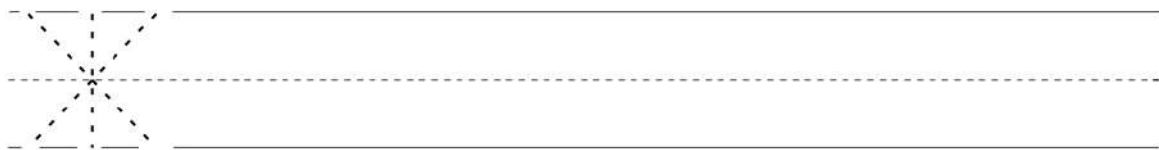
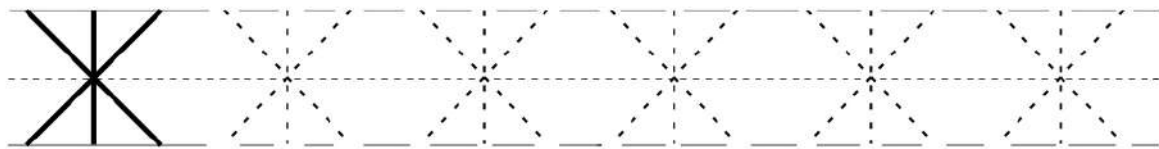
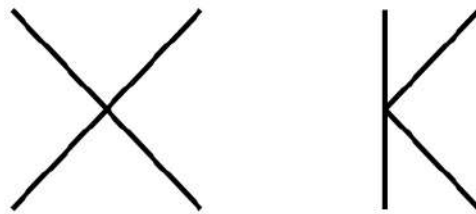
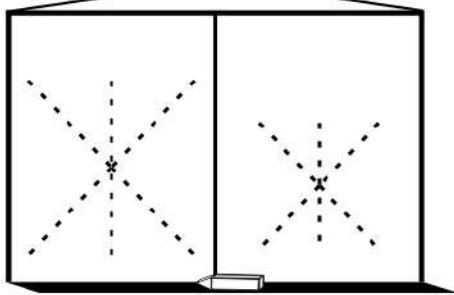
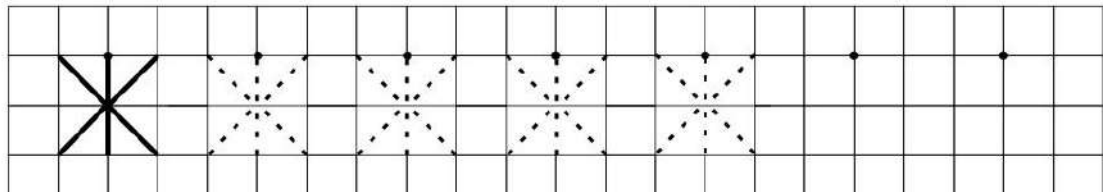
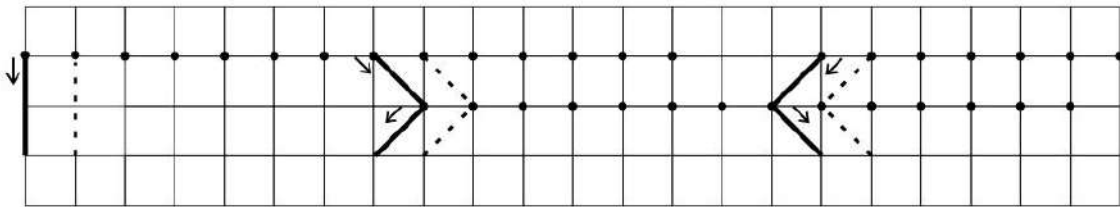

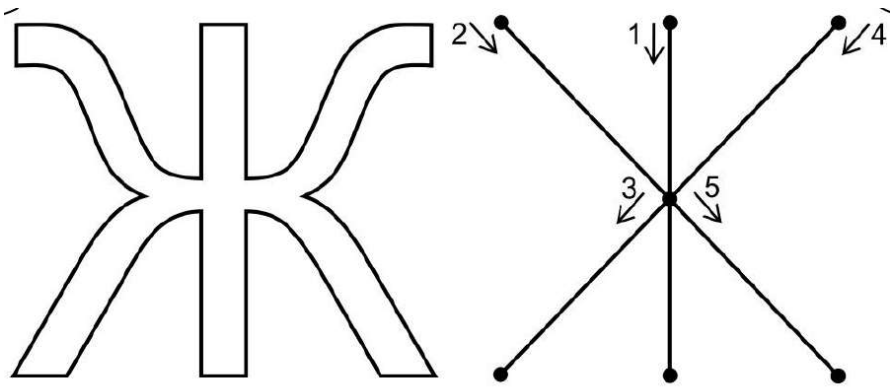


Прочитай

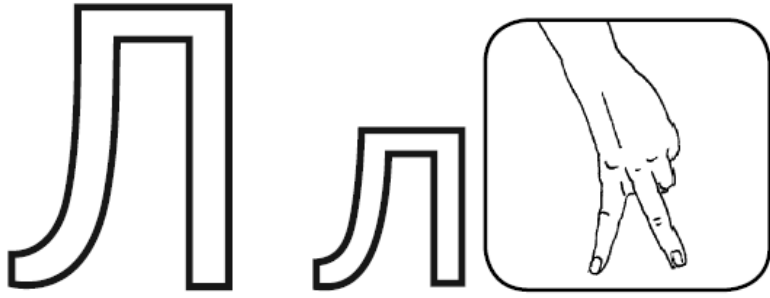
жу	жа	жо	жи	жум	жав
уж	аж	ож	иж	дож	жип
жуж	жаж	жож	жиж	жон	наж
ужу	ажа	ожо	ижи	пяз	киж

жук	хо-жу
жу-ки	си-жу
нож	вя-жу
но-жи	у-жин
жа-ба	о-жог
ко-жа	жат-ва
са-жа	нуж-но
бу-жу	мож-но

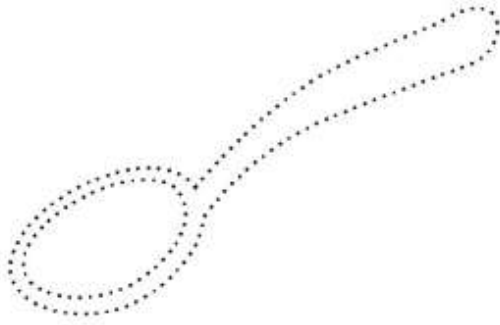
жаж-да	э-та-жи
важ-но	важ-на-я
во-жак	нуж-на-я
жас-мин	книж-на-я
дож-дик	ко-жа-на-я
книж-ка	са-пож-ник
жа-ди-на	ху-дож-ник
пи-жа-ма	жи-вот-но-вод



Раскрась буквы синим и зелёным карандашами



Обведи картинку по точкам и раскрась


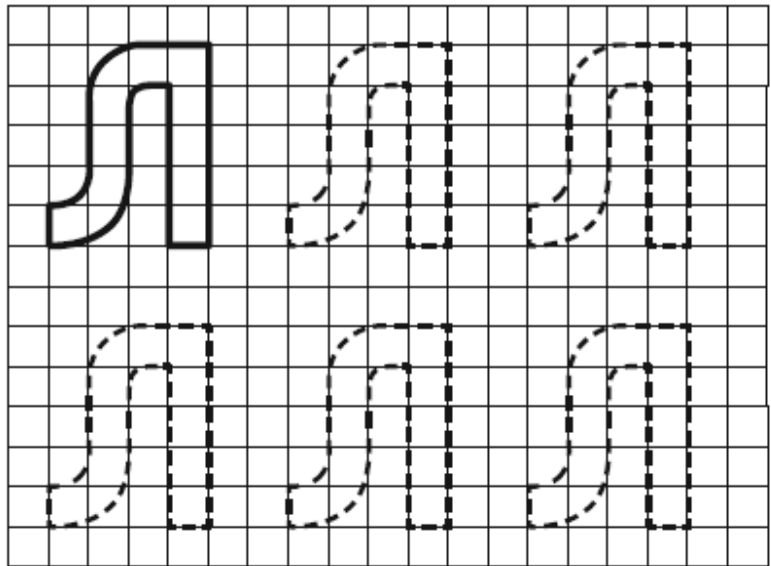



ЛОЖКА



ЛИСА

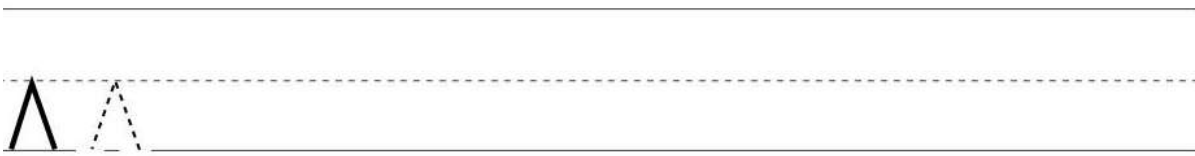
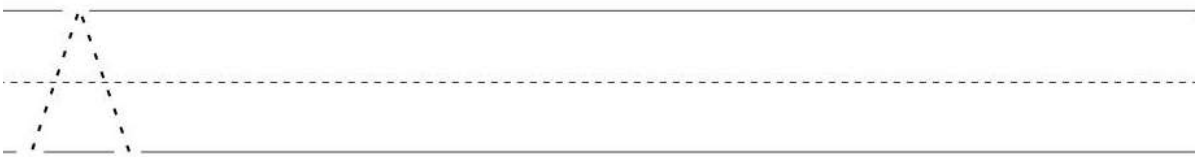
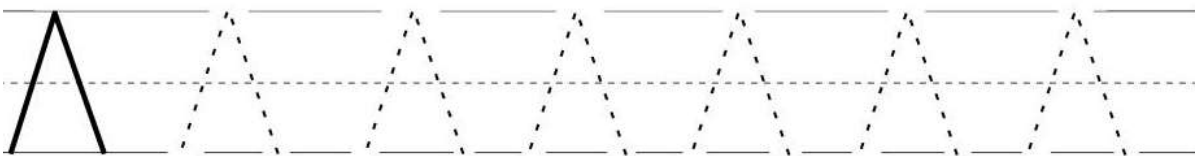
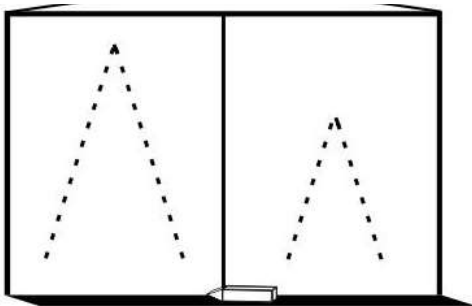
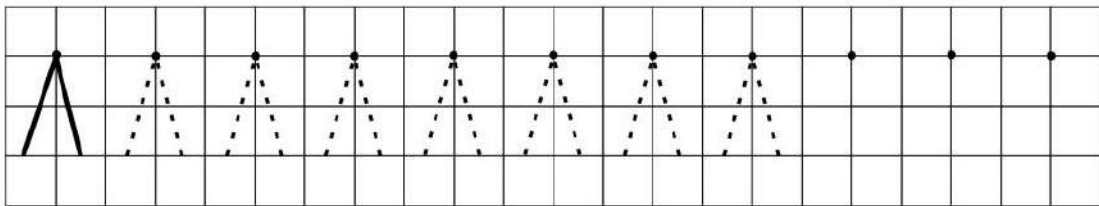
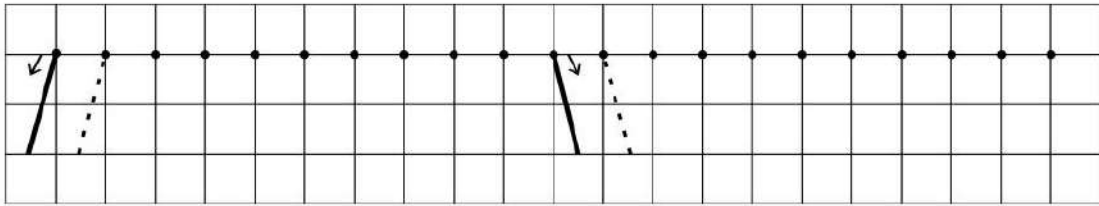
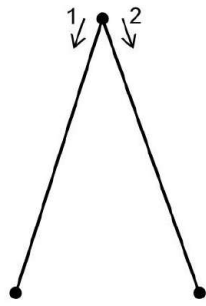

Обведи картинку и буквы по точкам



Прочитай

ду	ла	ло	ли	ля	жал
ул	ал	ол	ил	ял	шул
лул	лал	лол	лил	лял	бол
улу	ала	оло	или	лит	ляг

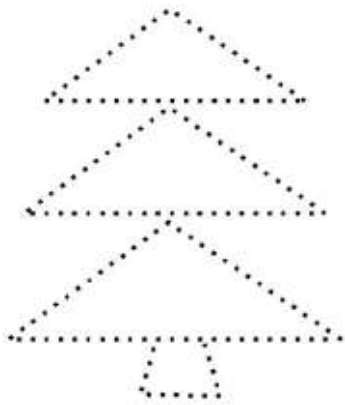
лук лак пол волк слух стол плот глаз	ла-ма ла-па лы-жи ли-са пи-ла мы-ло
по-лол кук-ла кло-ун пол-ка гал-ка лас-ка кук-ла	ска-ла пав-лин клум-ба лис-ти-ки ма-ли-на ка-ли-на ка-лит-ка ля-гуш-ка



Раскрась буквы красным карандашом



Обведи картинки по точкам и раскрась


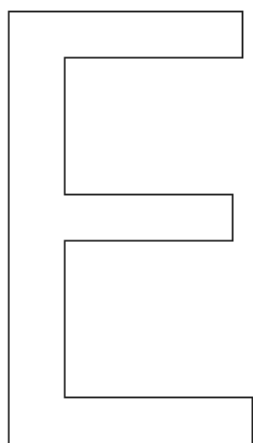
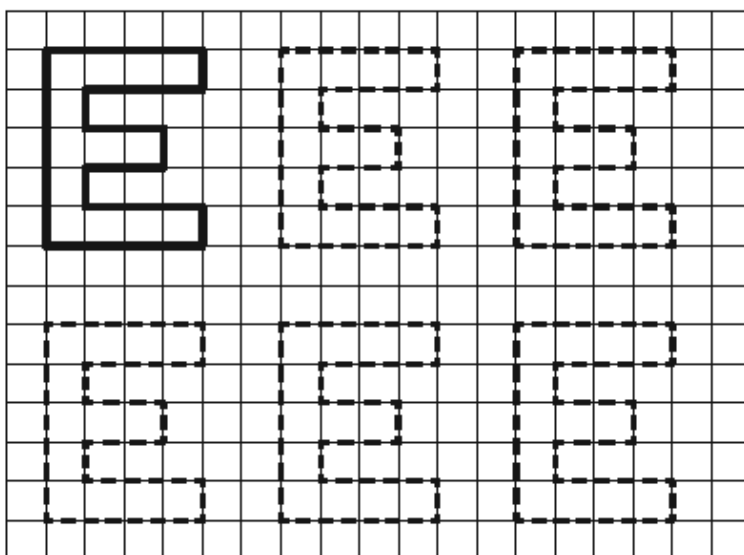


ЕЛЬ



МЕДВЕДЬ

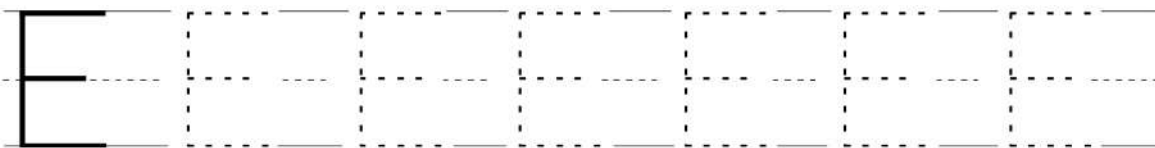
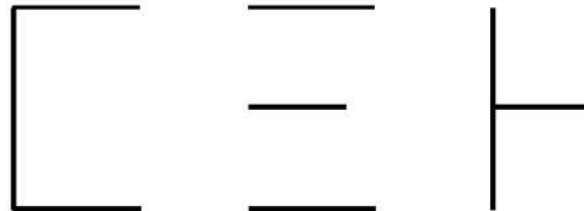
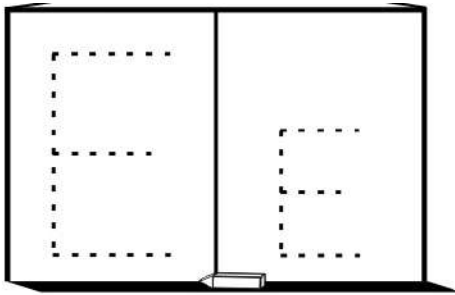
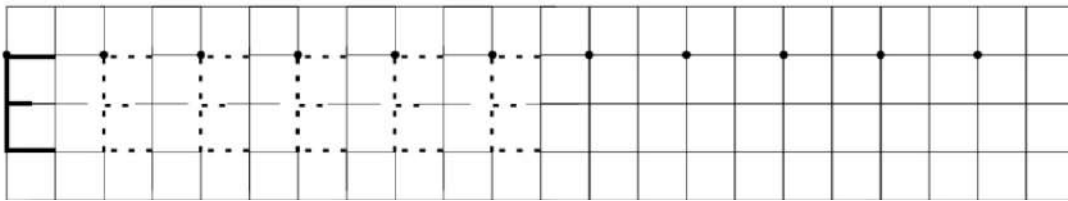
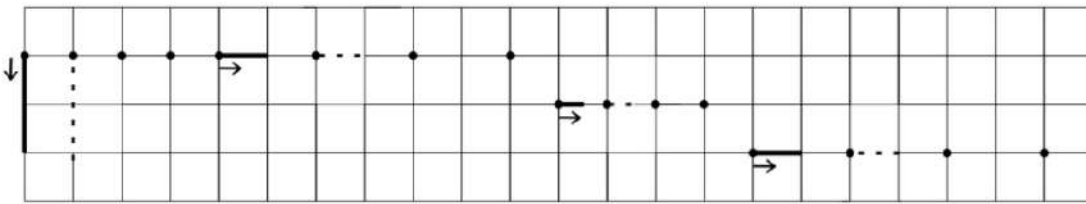
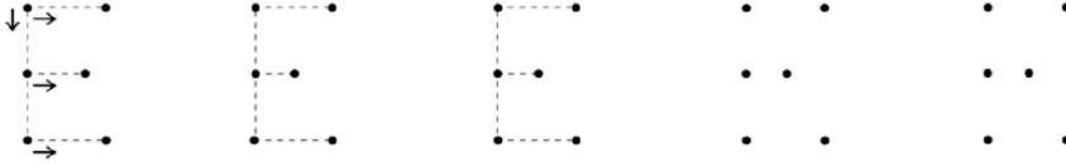
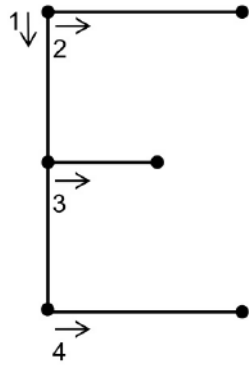
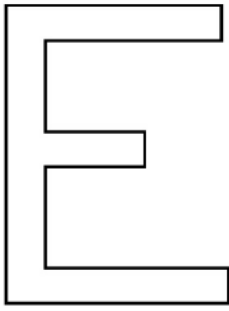
Обведи картинку и буквы по точкам



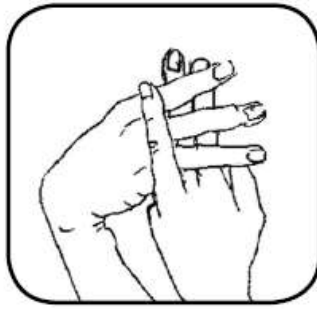
Прочитай

ме	не	ем	ен	мен	тек
пе	де	ел	ед	zeb	сев
те	се	ет	ес	зве	сте
ке	ге	ек	ег	вел	бев
зе	бе	ез	еш	дек	мне
ле	ве	ех	ев	кле	сле


лес мел бег вес след хлеб снег е-жи е-да Е-ва	не-бо ле-то де-ло де-ти е-нот е-хал е-ду ду-ет ла-ет та-ет	вет-ка сле-ды сле-ва пес-ня бел-ка вес-на но-вые о-ле-ни ле-бе-ди ме-те-ли
ве-се-ло се-ме-на го-лу-бо-е го-лу-бы-е слад-ко-е слад-ки-е	вкус-ны-е ап-те-ка бе-ге-мот ва-лен-ки се-год-ня вы-со-кие	е-же-ви-ка о-ле-не-вод ко-не-вод де-душ-ка зем-ля-ни-ка ве-ло-си-пед пос-пе-ши-ли



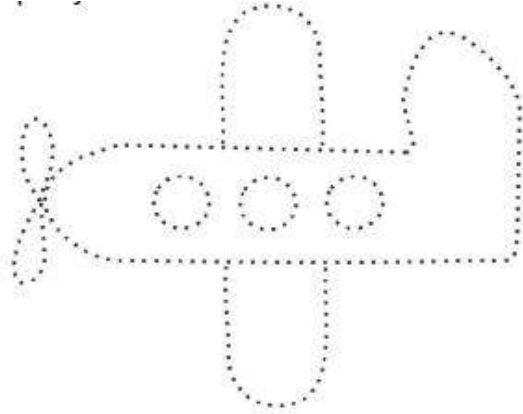
Раскрась буквы красным карандашом



Обведи картинки по точкам и раскрась


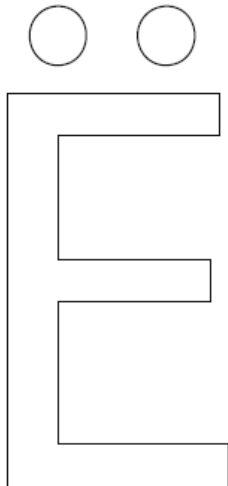
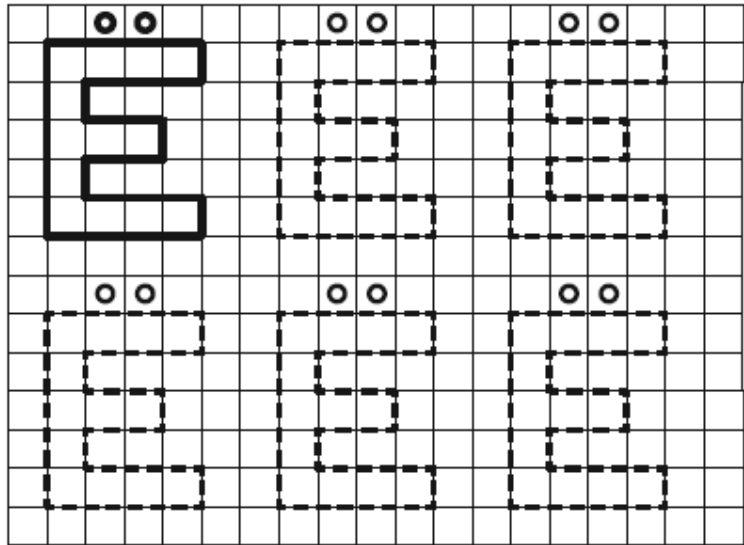



СВЁКЛА



САМОЛЁТ

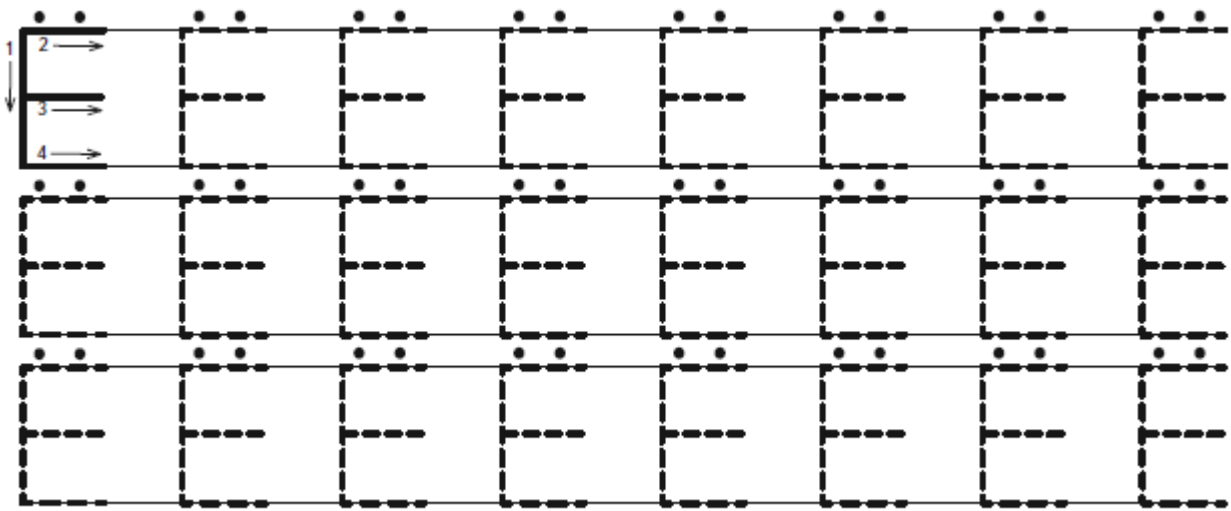
Обведи картинку и буквы по точкам



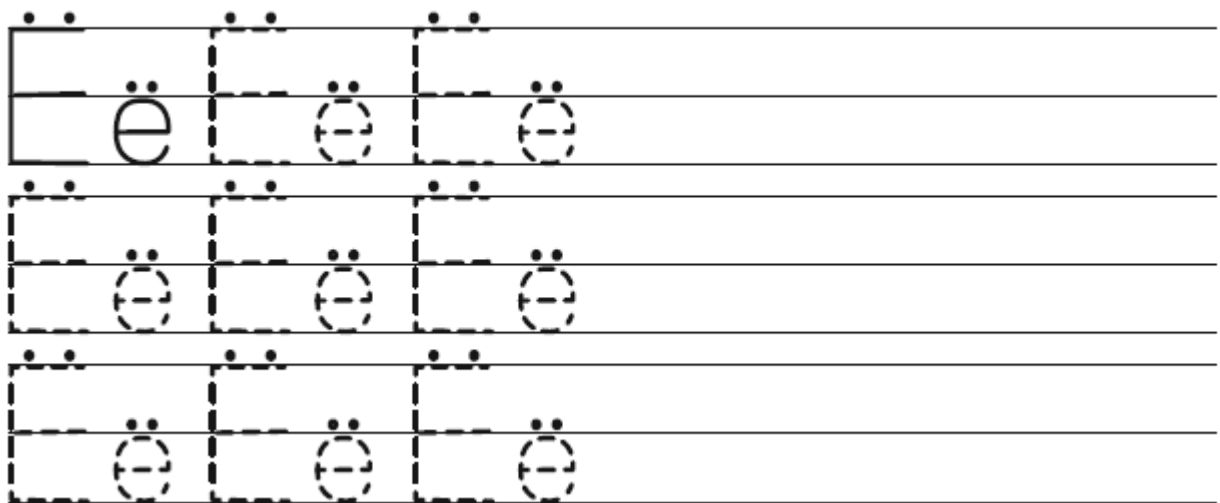
Прочитай

мё	нё	ём	ён	мён	бёж
пё	дё	ёл	ёд	тён	клё
тё	сё	ёт	ёс	взё	дён
кё	гё	ёк	ёг	зёг	пёк
зё	бё	ёз	ёш	снё	гдё
лё	вё	ёх	ёв	сён	стё

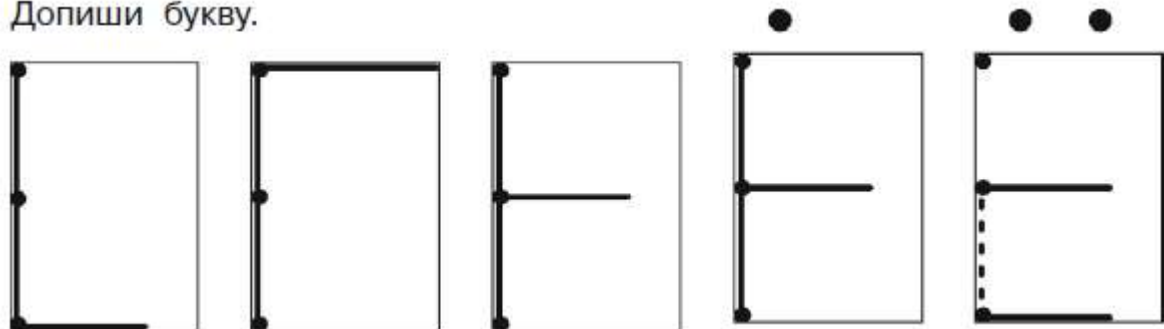
лён нёс мёд лёд пёс вёл её	мо-ё сво-ё тво-ё по-ёт да-ёт ку-ёт жу-ёт	Сё-ма Тё-ма Лё-ня Лё-ва ёл-ка клён клёст
шлет взлёт ё-жик те-лё-нок	свёк-ла звёз-ды у-тё-нок коз-лё-нок ли-сё-нок	зе-лё-ны-е да-лё-ки-е ве-сё-лы-е да-лё-ки-е звёзд-ны-е




• Пропиши печатные буквы.




Допиши букву.



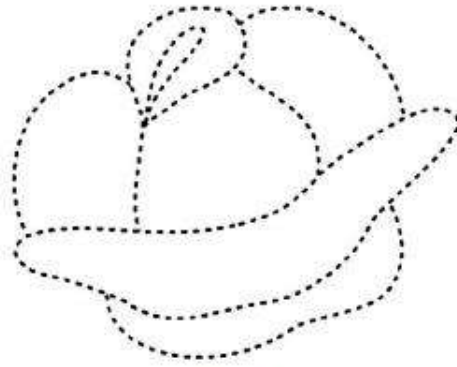
Раскрась буквы синим и зелёным карандашами



Обведи картинки по точкам и раскрась


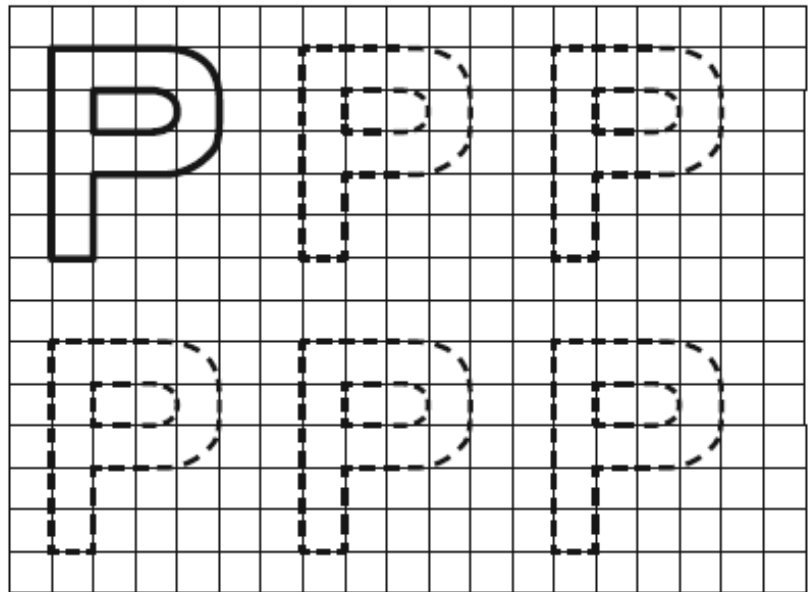


РЕПА



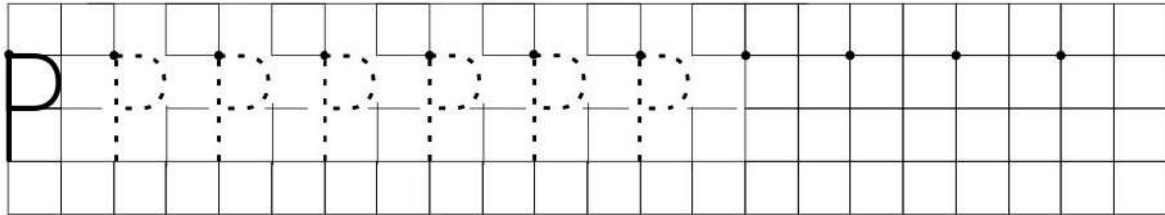
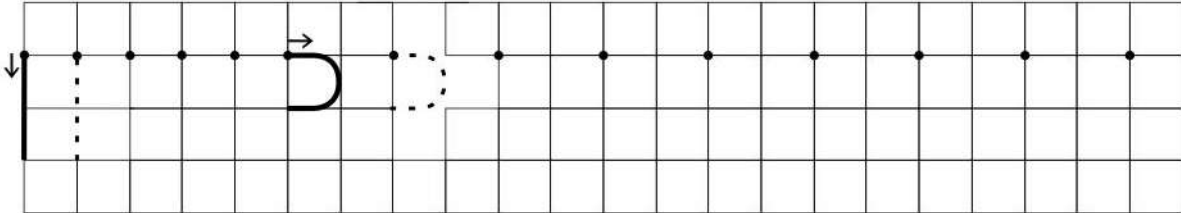
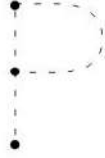
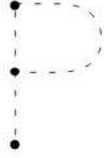
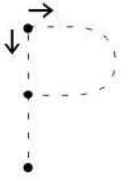
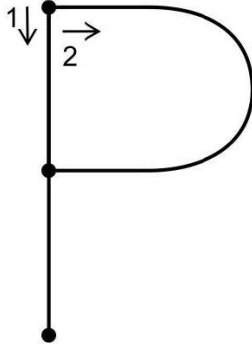

РОЗА


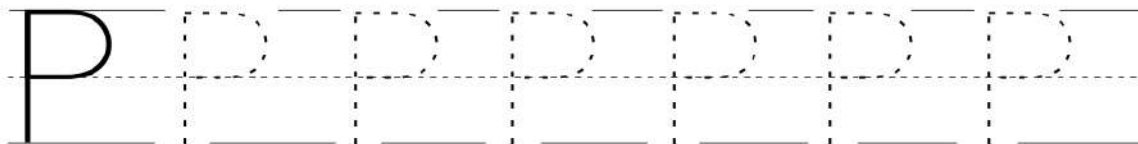
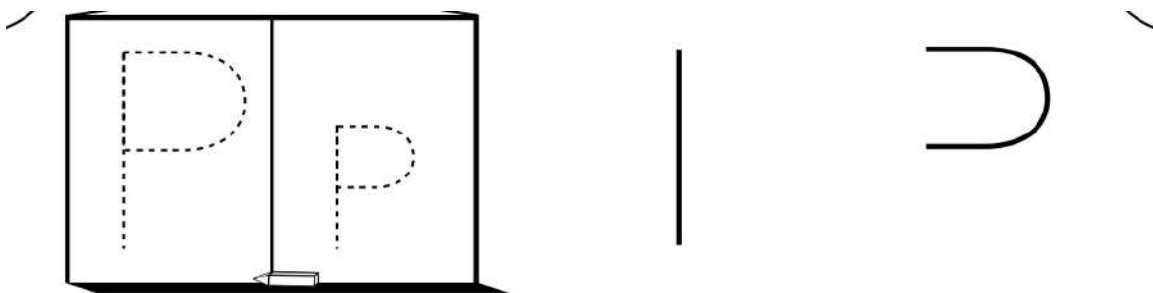
Обведи картинку и буквы по точкам



ур	ер	яр	рур	рёр	ири	рап
ар	ёр	ро	рар	ряр	эрэ	рал
ор	ру	ря	ror	уру	нур	тор
ир	ра	ре	рир	ара	рук	рог
эр	ри	рё	рер	оро	кар	сер

у-ра И-ра рак рот рёв рис круг двор труд брат гриб гром старт	торт Ки-ра ру-ки ре-ка ре-ки рё-ва ря-ды ро-за Ри-та ры-ба но-ра ко-ра ра-но ра-на	жар-ко кар-та Бо-рис зер-но зёб-ра бо-бер трак-тор бар-сук Бар-сик крас-ки зве-ри хи-рург ры-нок
ра-ду-га бе-рё-за де-ре-во ка-ре-та ко-ро-ва во-ро-та ра-бо-та	во-ро-на ор-би-та Га-га-рин при-ро-да раз-го-вор по-да-рок ор-кестр	пор-трет квар-ти-ра марш-рут ди-ри-жер кос-мо-дром бо-ро-вик

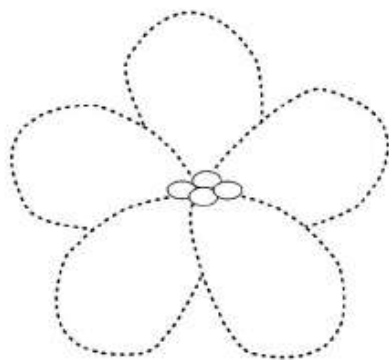




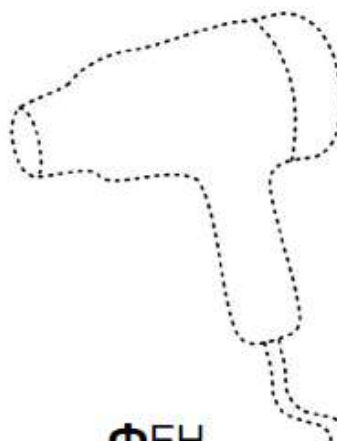
Раскрась буквы синим и зелёным карандашами



Обведи картинку по точкам и раскрась

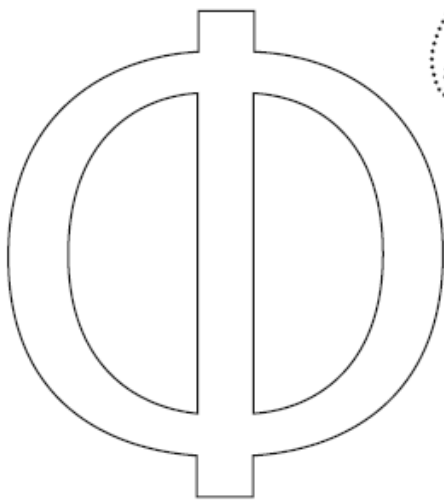
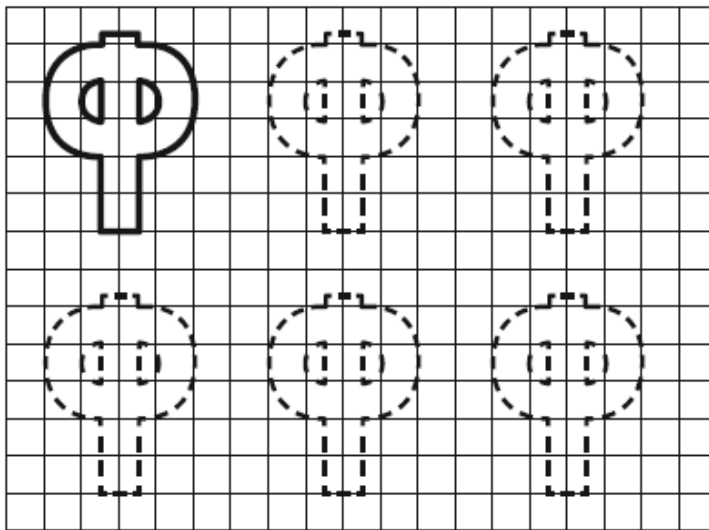



ФИАЛКА



ФЕН

Обведи картинку и буквы по точкам



Прочитай


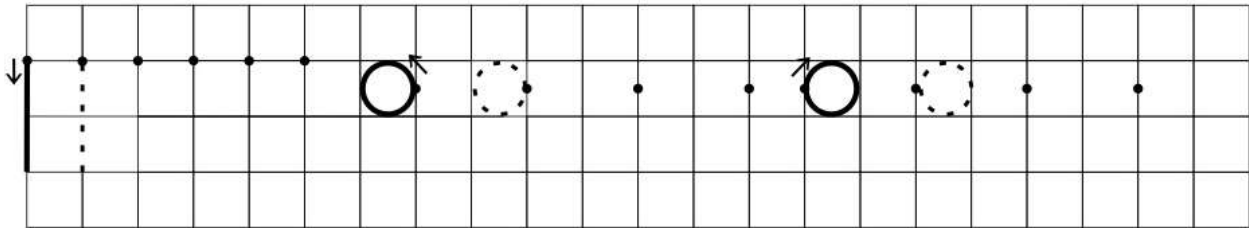
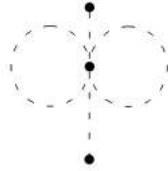
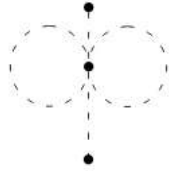
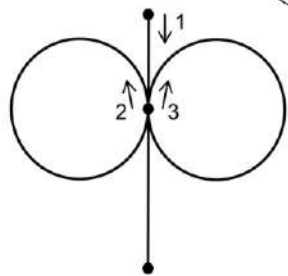
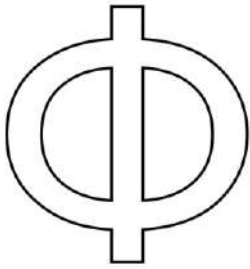
уф	еф	яф	фуф	фёф	ифи	наф
аф	ёф	фо	фаф	фяф	эфэ	фяк
оф	фу	фя	фоф	уфу	фур	коф
иф	фа	фе	фиф	афа	фут	тяф
эф	фи	фё	феф	офо	фыр	шиф

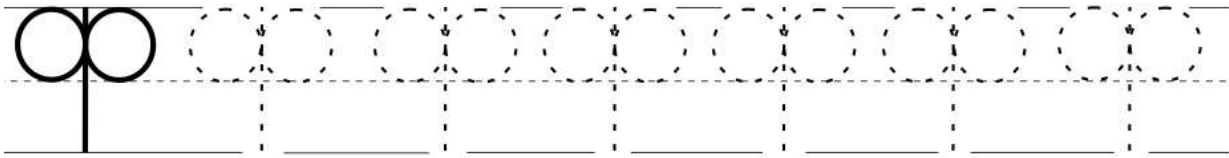

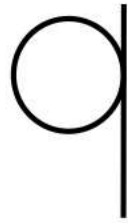
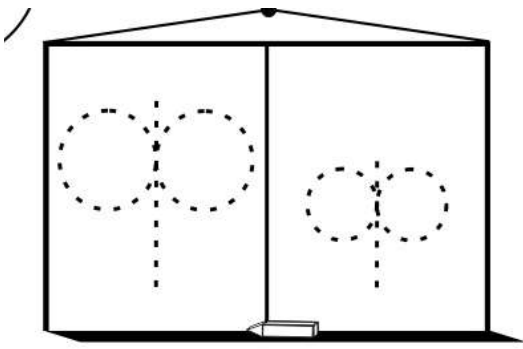
со-фа
ко-фе
Фе-дя
Фе-ня
фа-ра

фрак
шкаф
лифт
фарш
фи-лин

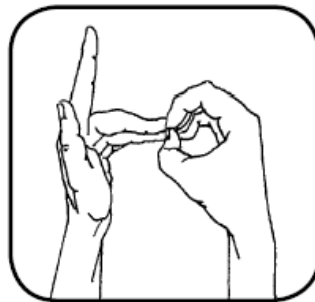
фа-кел
шо-фёр
туф-ли
коф-та
фир-ма

флаг флот	фи-ник фо-кус	фор-ма фут-бол
фи-гу-ра фи-ал-ка фрук-ты гра-фин фар-тук фон-тан	фут-бол-ка све-то-фор фан-та-зёр фи-гу-рист фа-ми-лия кон-фе-ты	те-ле-фон про-фес-сия маг-ни-то-фон фло-мас-те-ры

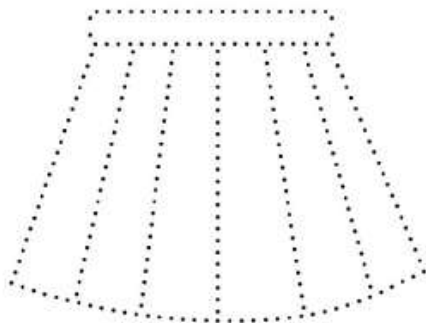




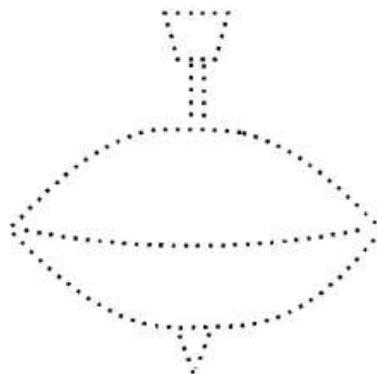
Раскрась буквы красным карандашом



Обведи картинку по точкам и раскрась


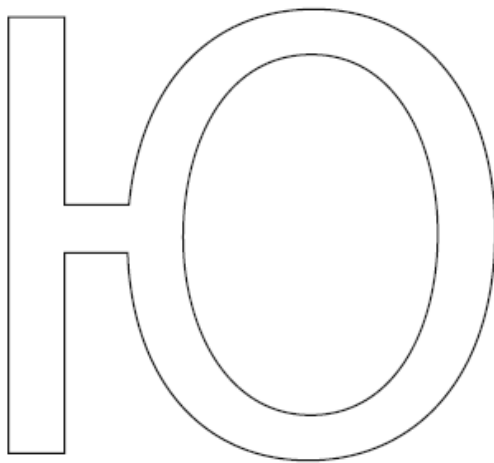



ЮБКА



ЮЛА


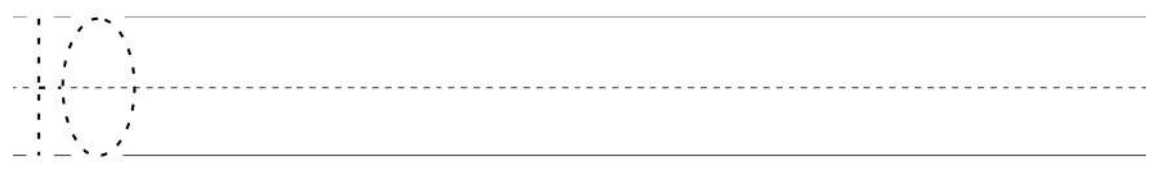
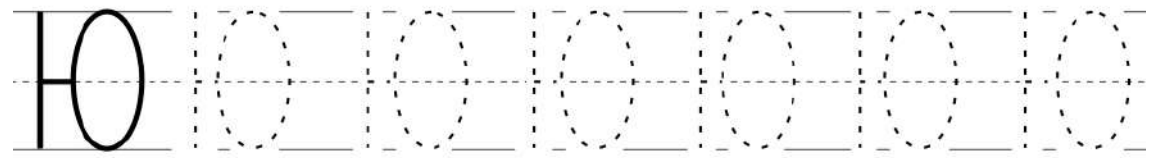
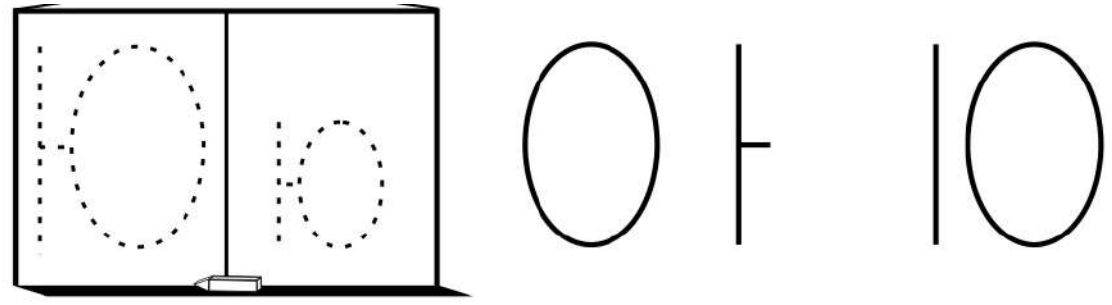
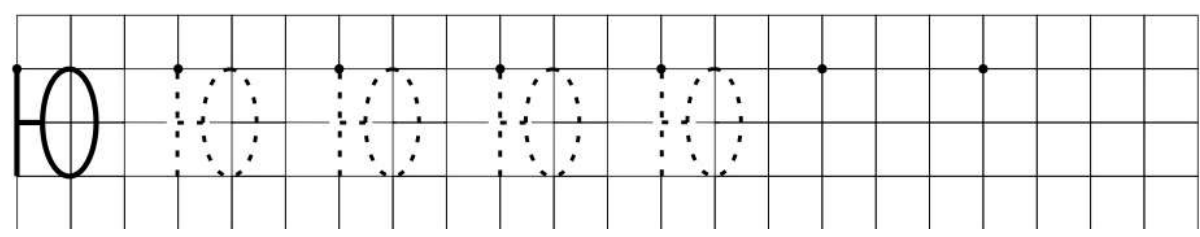
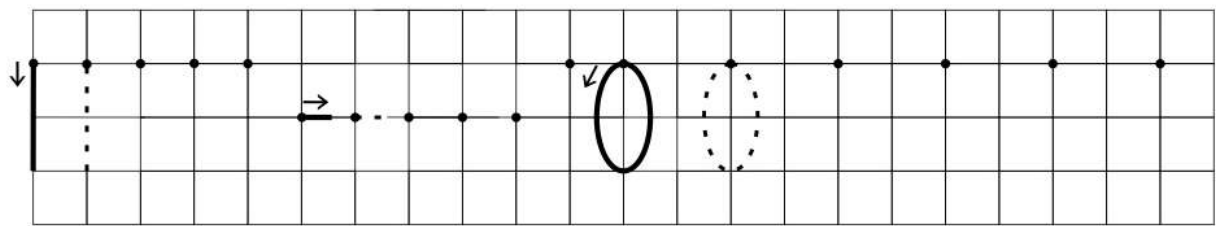

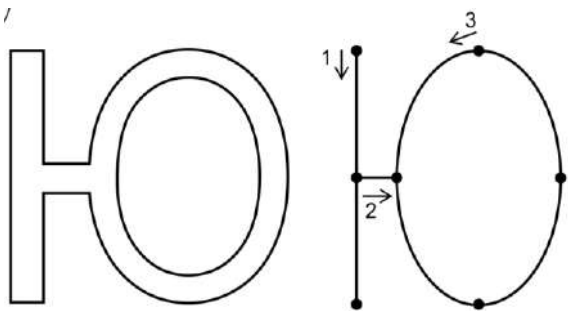
Обведи картинку и буквы по точкам



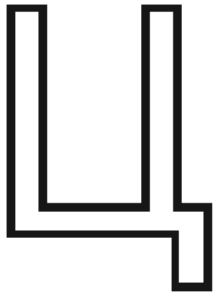
Прочитай

МЮ	рю	юм	юф	мюс	нюх
ПЮ	ню	юл	юн	тюз	люв
ТЮ	дю	ют	юд	кдю	дюш
КЮ	сю	юк	юс	люк	тюр
ЗЮ	гю	юз	юг	зюм	люб
ЛЮ	бю	юх	юш	сюр	фтю
ФЮ	вю	юр	юв	стю	бюд



юг	юр-та	рюк-зак	ка-ю-та
у-тюг	да-рю	трю-мо	тю-ле-ни
клюв	ве-рю	брю-ки	по-ют
плюс	жа-рю	клюк-ва	ри-су-ют
трюм	пи-лю	блю-до	гу-ля-ют
крюк	и-зюм	тю-бик	де-ла-ют
юн-га	ин-дюк	шлюп-ка	слу-ша-ю
юб-ка	са-лют	ю-но-ша	Ка-тю-ша



Раскрась буквы зелёным карандашом




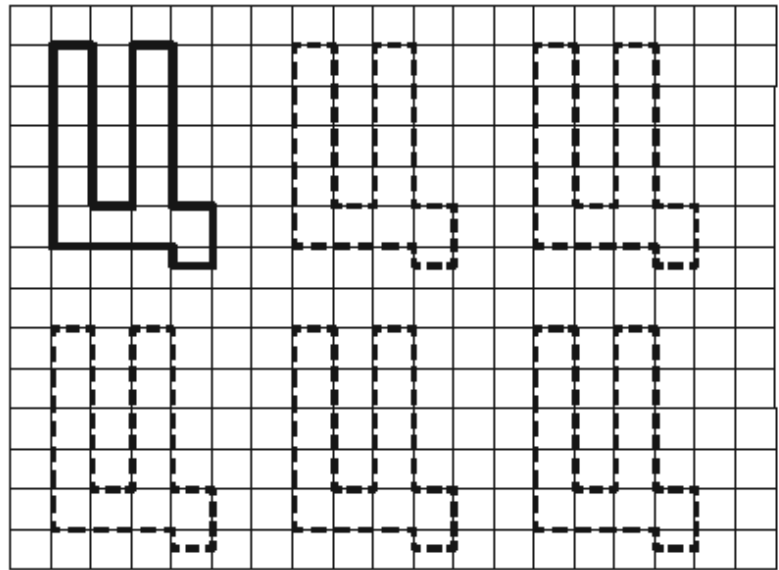
Обведи картинки по точкам и раскрась



ЦЕПЬ

ЦВЕТОК

Обведи картинку и буквы по точкам



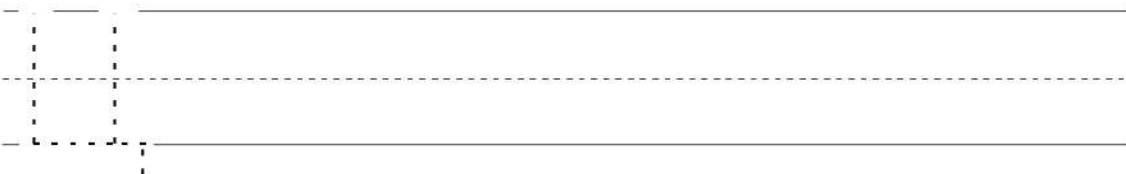
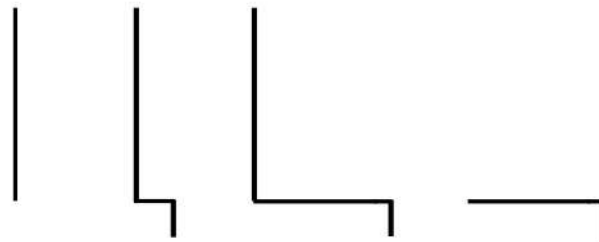
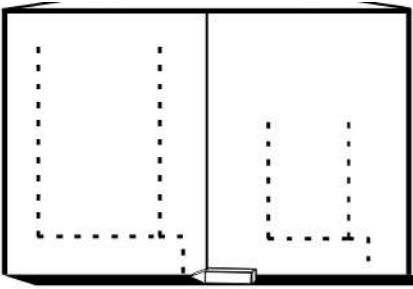
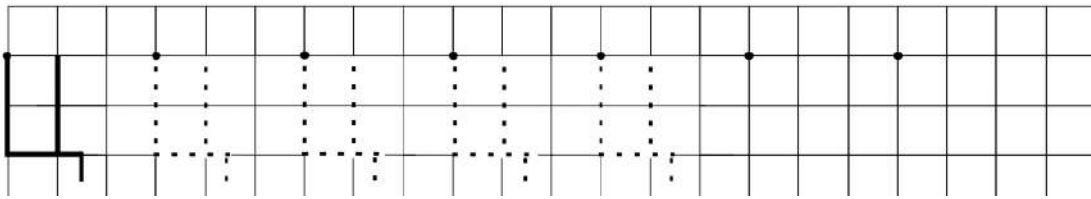
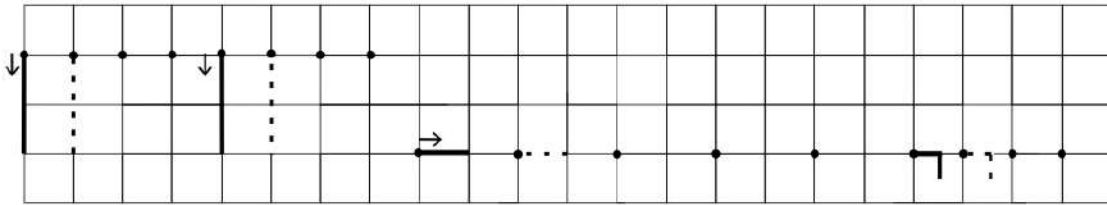
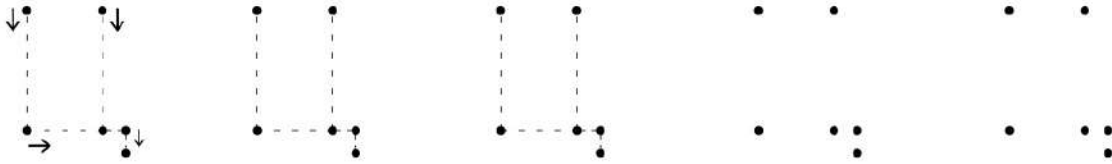
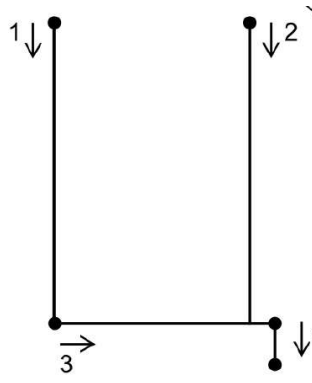
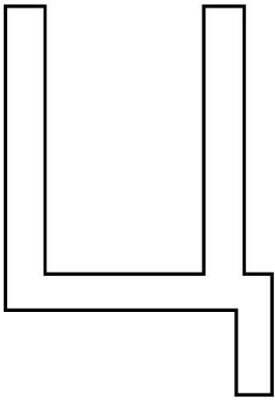
Прочитай

уц	ёц	ца	цуц	тац	лоц	нце
ац	юц	ци	цац	цве	цти	цер
оц	яц	це	цоц	кцу	мцы	быц
иц	ец	цо	циц	цап	гец	цва
эц	цу	цы	цец	доц	чна	рца

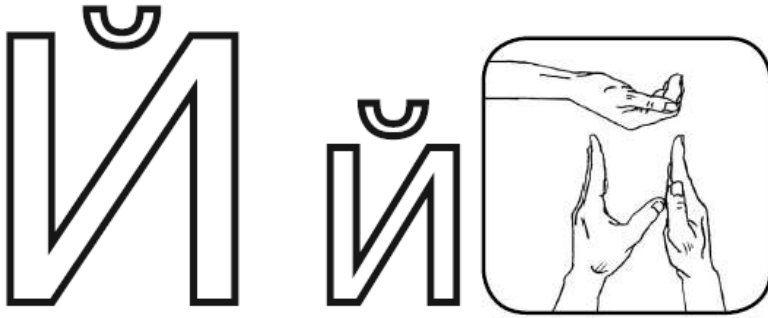
цок	от-цы	та-нец	цве-ток
цех	ов-цы	па-лец	куз-нец
цел	цирк	пе-рец	це-ла-я
цап	центр	циф-ра	теп-ли-ца
о-тец	цвет	цап-ля	нож-ни-цы
це-на	принц	пти-ца	по-ло-тен-це
ли-цо	за-яц	птен-цы	ца-ра-пи-на
			цир-ко-ва-я

сац	цис	сцу	сок – цок
цес	сцо	сец	цел – сел
сца	сюц	цос	бас – бац
сяц	цус	сце	свет – цвет


спи-ца	солн-це	си-ни-ца	гу-се-ни-ца
ме-сяц	серд-це	ли-си-ца	са-хар-ни-ца
пе-сец	слан-цы	сто-ли-ца	кра-са-ви-ца
сце-на	скво-рец	рес-ни-цы	по-сло-ви-ца



Раскрась буквы синим карандашом



Обведи картинки по точкам и раскрась

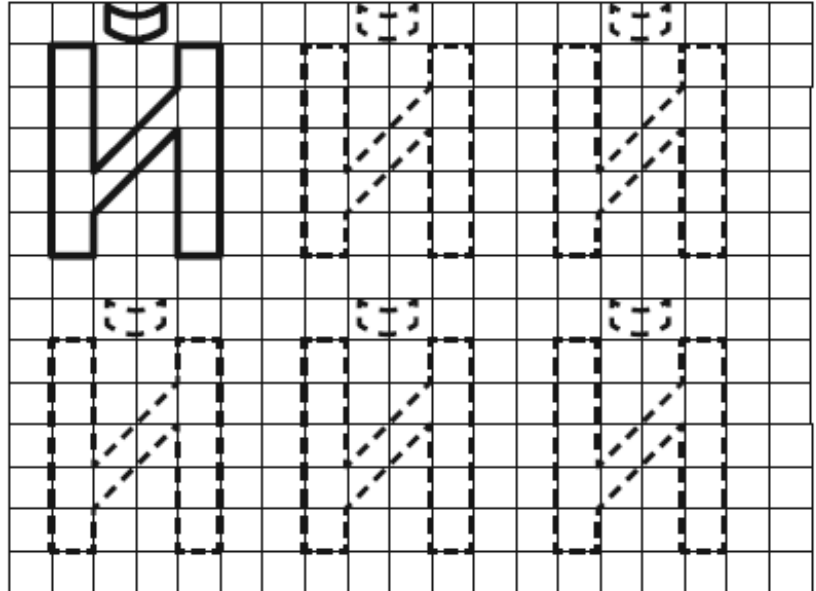


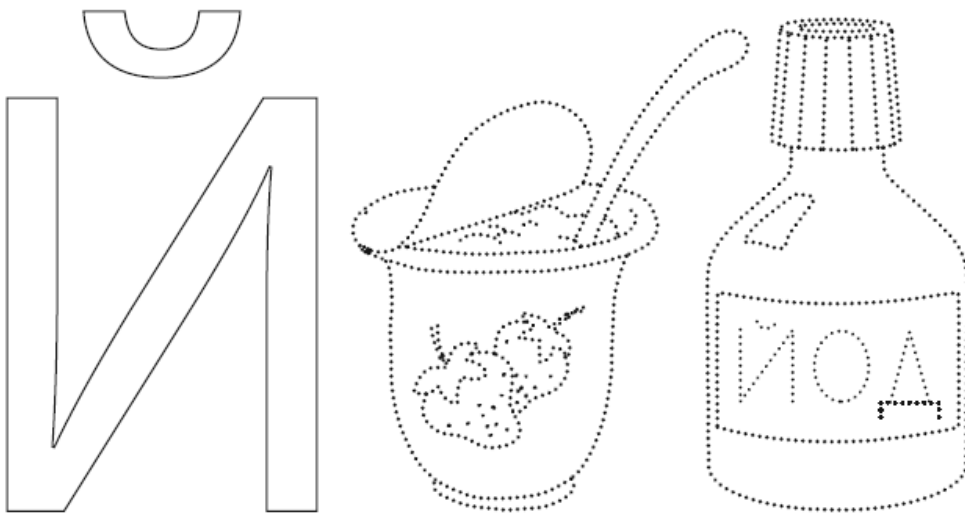
ЙОГУРТ



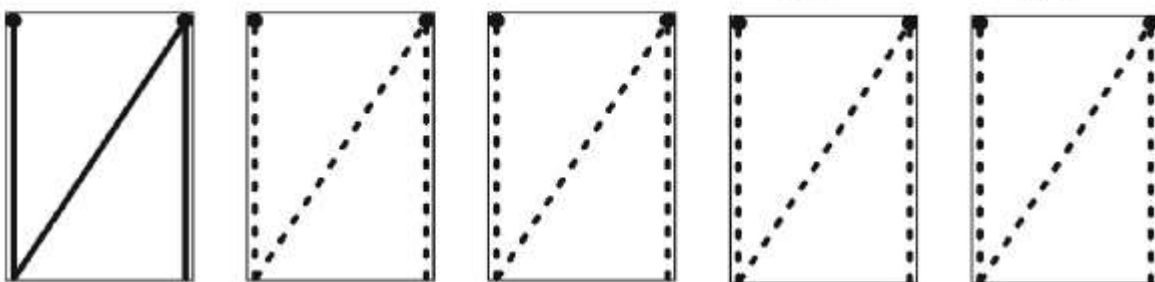
ЙОД

Обведи картинку и буквы по точкам

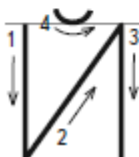
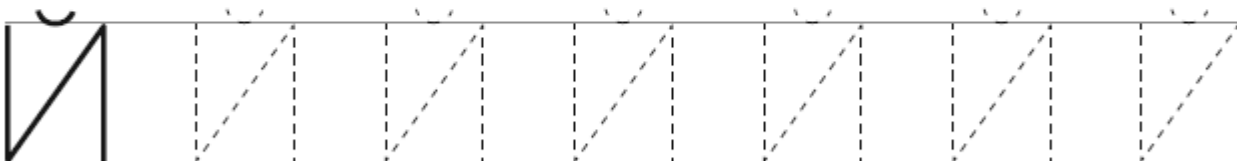
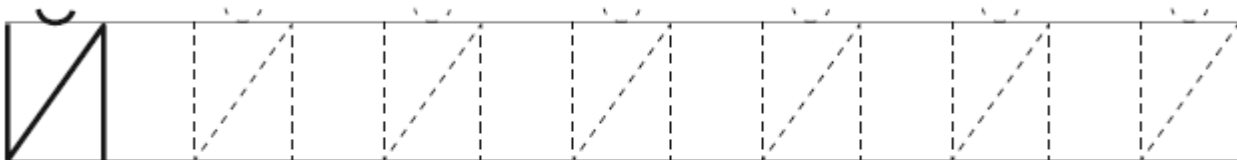
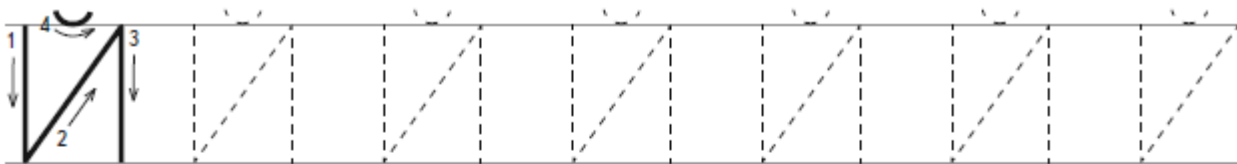
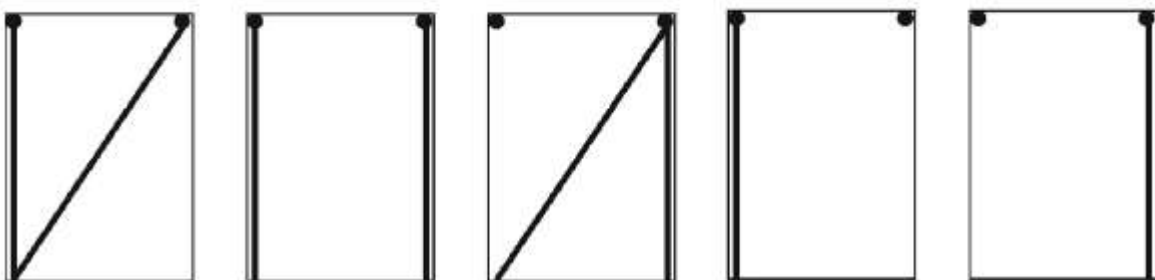




Обведи по образцу.



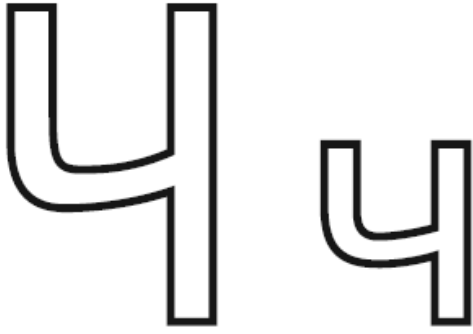
Допиши букву.



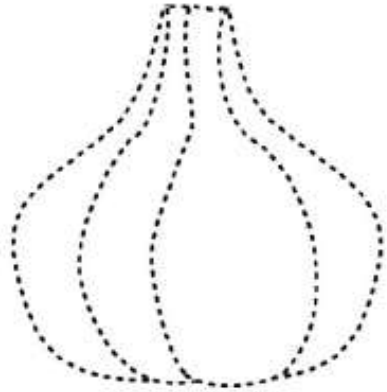
уй	най	руй	сей	лай
ай	кий	вей	пей	май
ой	пей	мой	той	пой
ий	бой	фюй	кой	мой
эй	ляй	жуй		

край	грей	сой-ка	ска-мей-ка
спой	змей	флей-та	ба-ла-лай-ка
зной	знай	бой-цы	ка-на-рей-ка
брей	тай-на	змей-ка	за-знай-ка
клей	лей-ка		

Раскрась буквы зелёным карандашом



Обведи картинку по точкам и раскрась

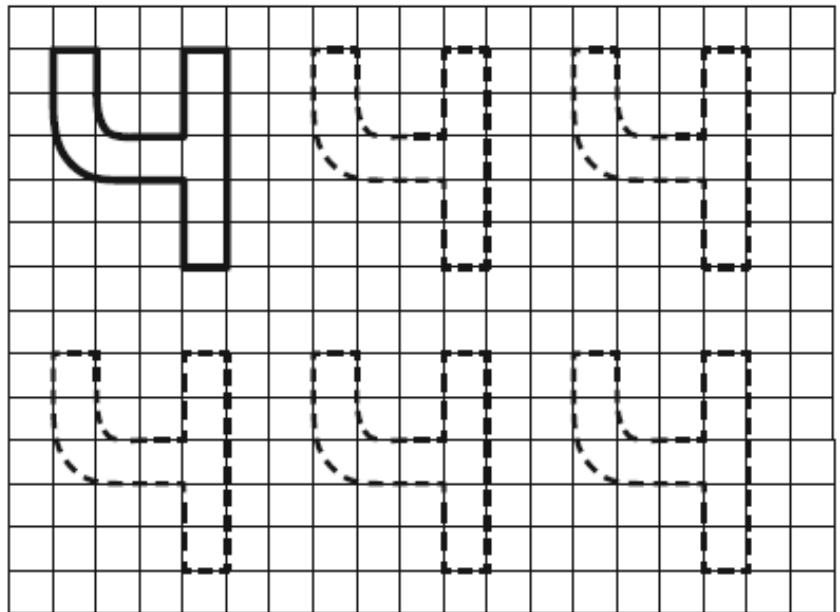


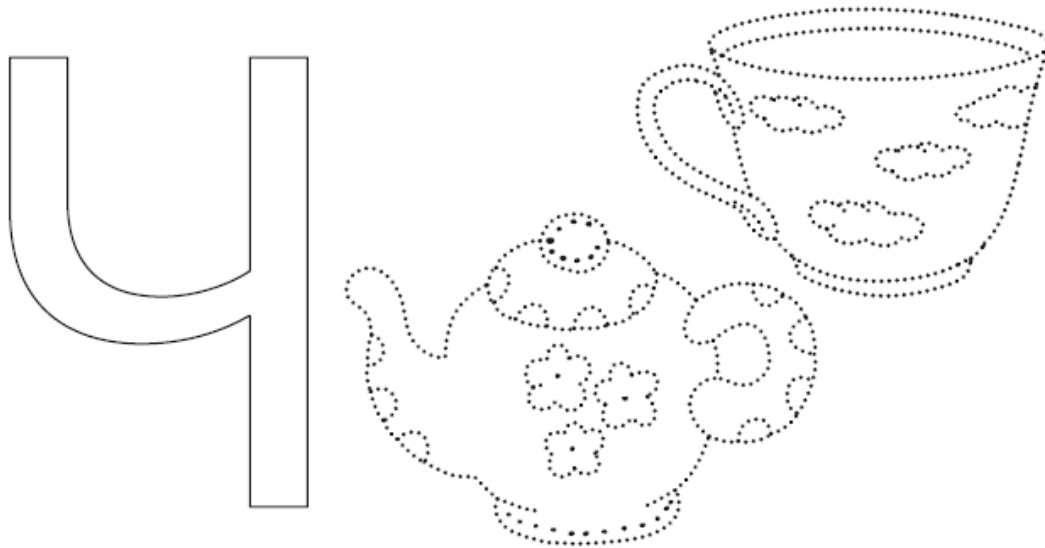
ЧЕШОК



ЧАЙ


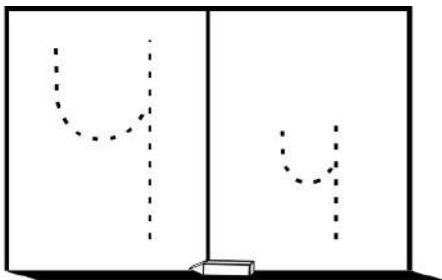
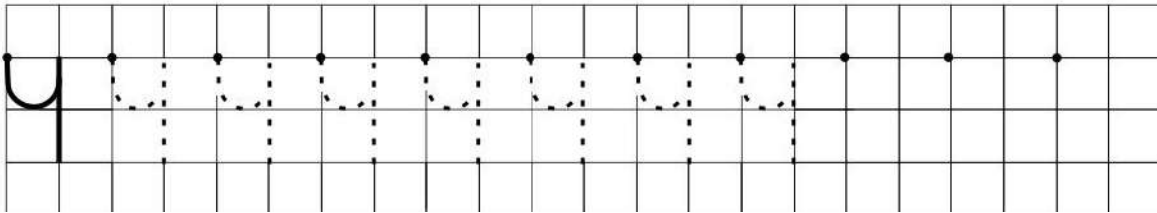
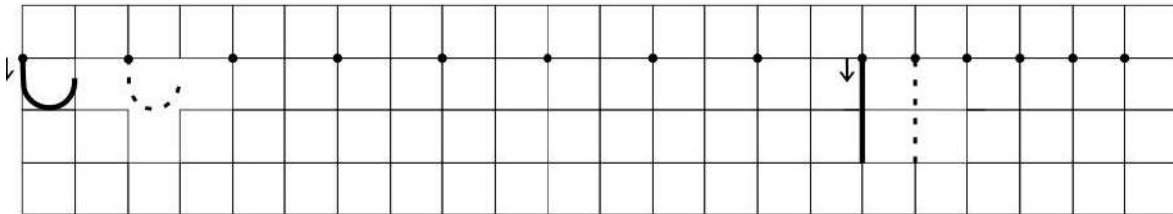
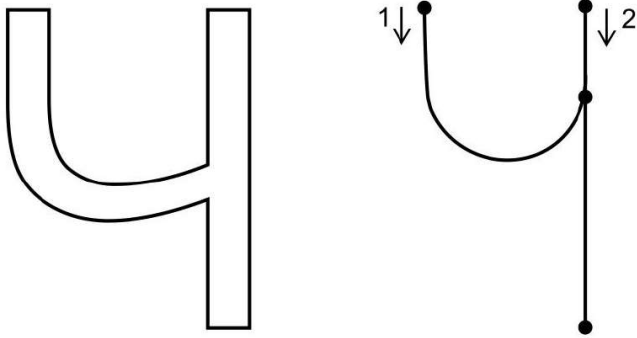
Обведи картинку и буквы по точкам



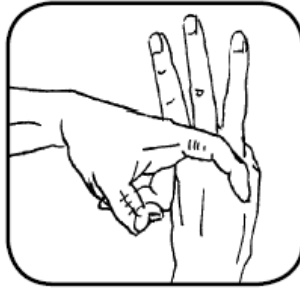
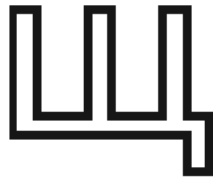
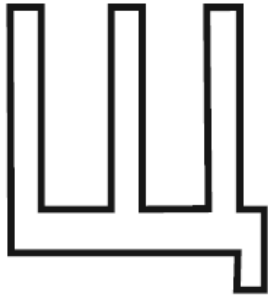


уч	ёч	ча	чуч	чец	пчу	туч
ач	юч	чи	чач	поч	чуг	мча
оч	яч	чо	чоч	вче	сеч	счу
ич	еч	чу	чич	чан	мач	чех


час	ключ	ка-че-ли	чер-ни-ка
чек	плач	за-да-ча	ка-бач-ки
чум	врач	ка-ла-чи	пчёл-ка
ча-сы	поч-та	чу-че-ло	чет-верг
да-ча	печ-ка	чис-то-та	встре-ча
ку-ча	меч-та	ов-чар-ка	чув-ство




Раскрась буквы зелёным карандашом



Обведи рисунки по точкам и раскрась


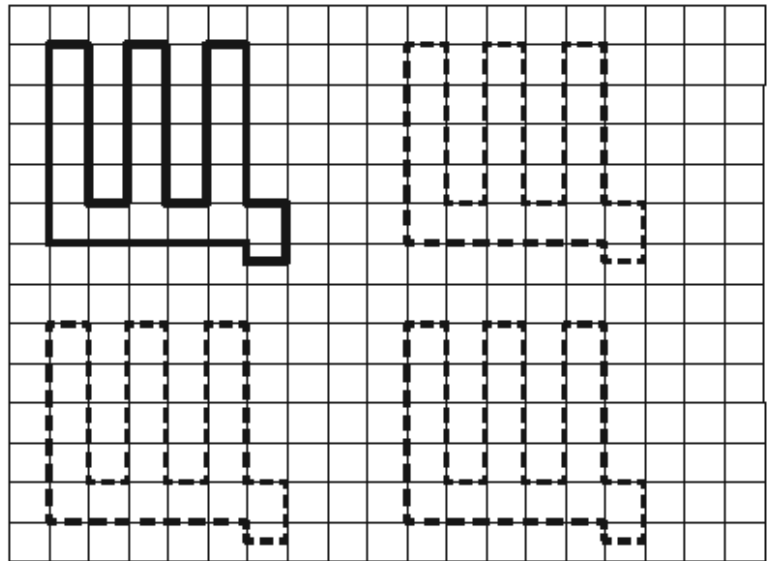


ЩУКА



ЩЕНОК

Обведи картинку и буквы по точкам



ущ	ёщ	ща	щущ	тащ	тищ
ашц	ющ	щи	щащ	щещ	щищ
ощ	ящ	ще	щот	щуп	щел
ищ	ещ	що	щин	зещ	рощ
эщ	щү	щё	щек	щик	тощ

щит	я-щик	о-во-щи
плащ	ще-нок	жен-щи-на
клещ	ще-гол	то-ва-ри-щи
ве-щи	бле-щет	ка-мен-щик
ще-ли	тре-щит	по-мощ-ник
щё-ки	сви-щет	кра-нов-щик

Щ-С

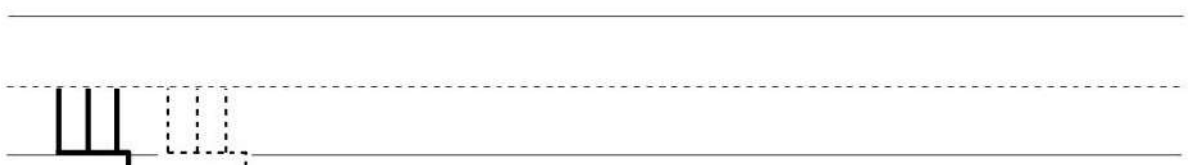

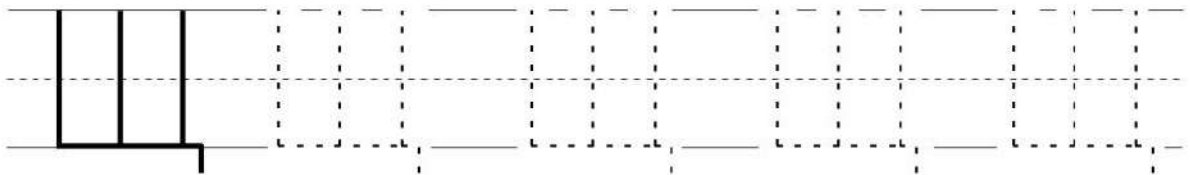
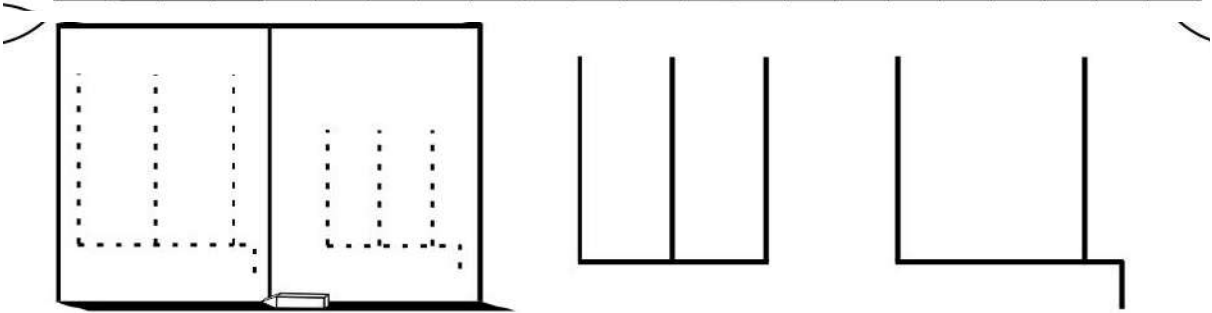
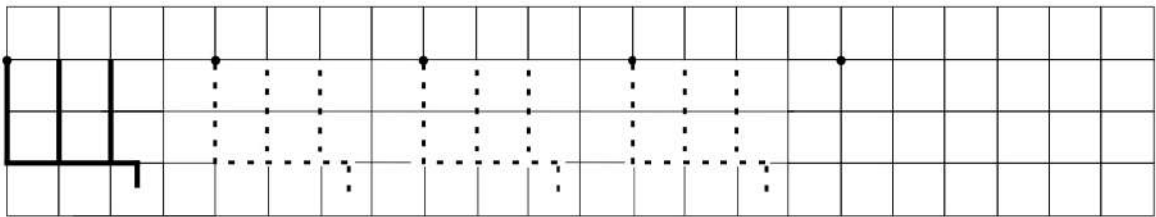
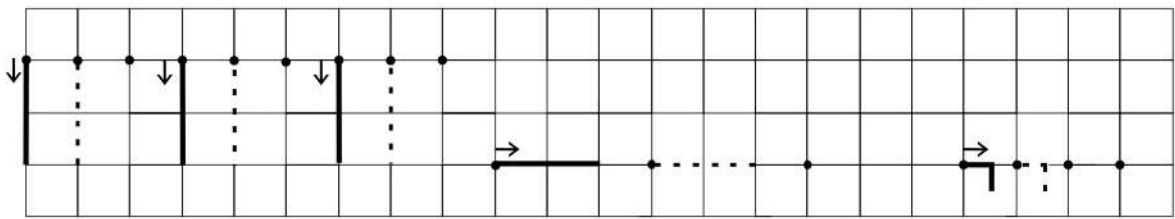
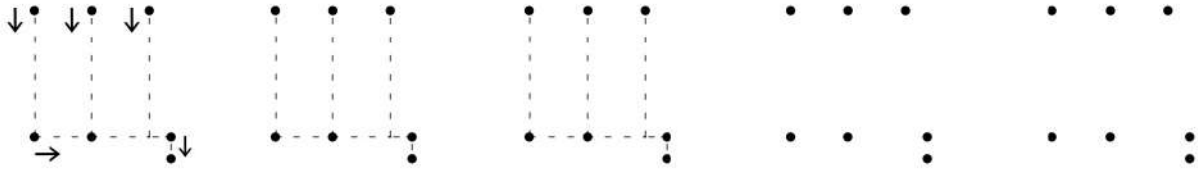
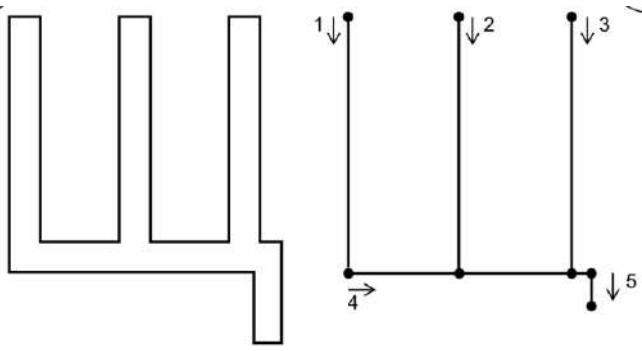
щац	щуч	ле-чи – ле-щи
чещ	чущ	чёт-ко – щёт-ка
щоч	щеч	то-чу – та-щу
чищ	чащ	плач – плащ

я-щи-чек до-щеч-ка

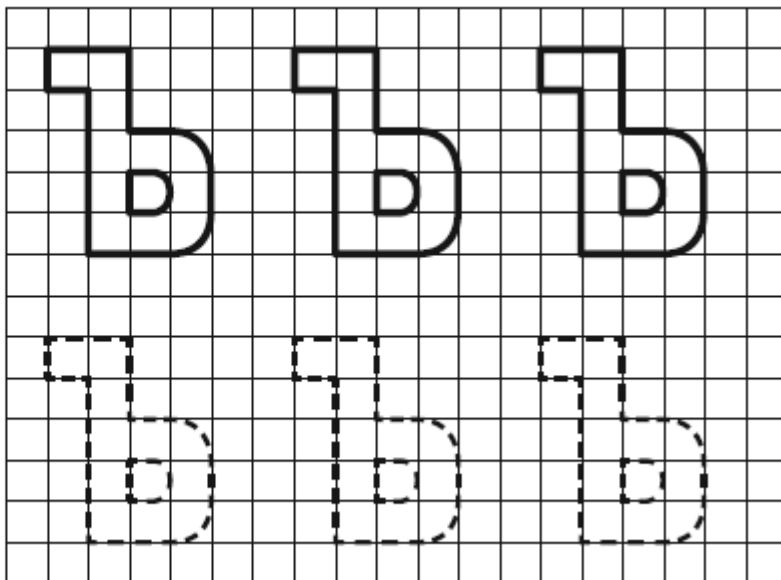

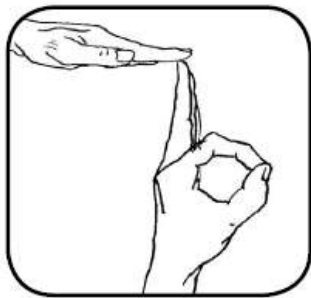
Щ-С

сищ	сющ	сещ	сящ
щус	щас	щос	щес

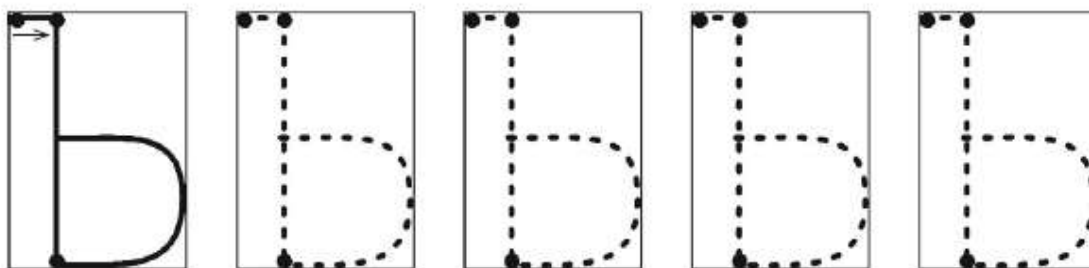
блес-тя-щий	сле-ду-ю-щий
си-я-ю-щий	сме-ю-щий-ся
у-ча-щий-ся	све-тя-щий-ся



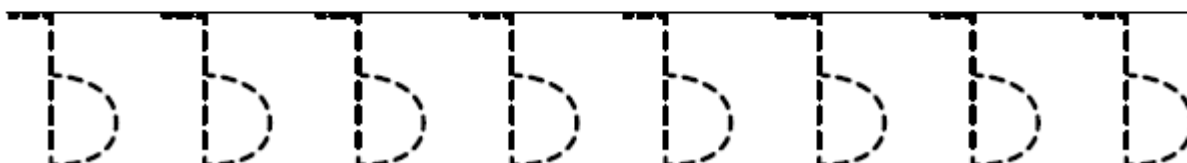
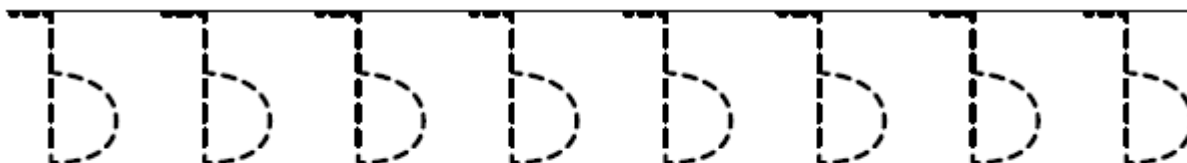

Ы


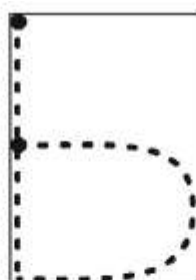
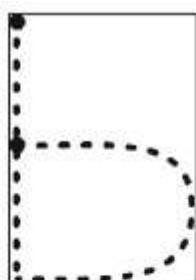
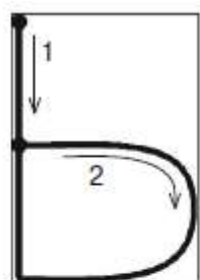
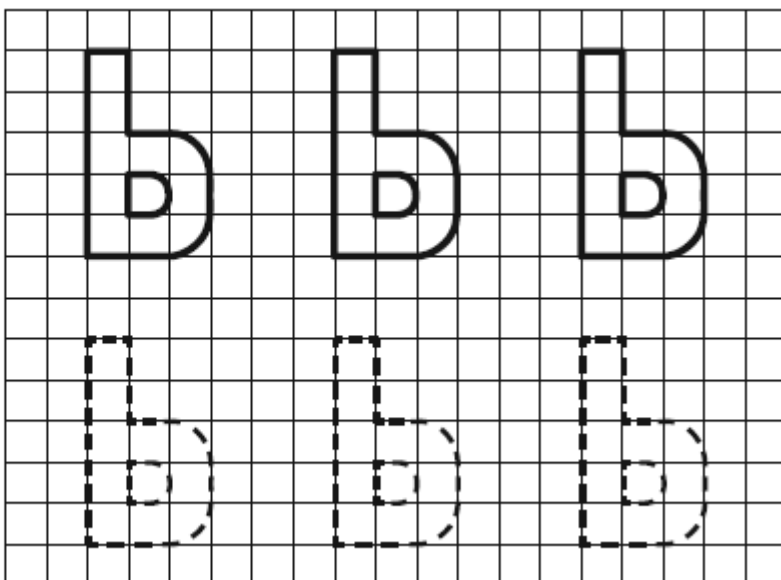
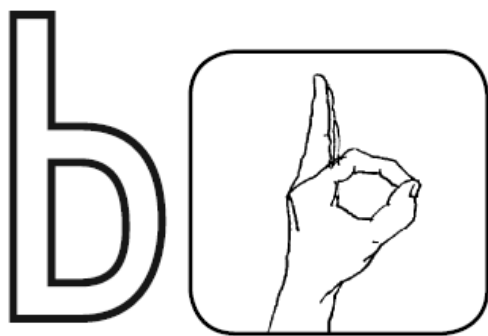


Обведи по образцу.

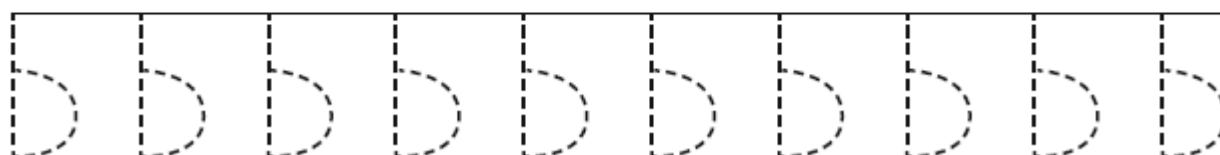
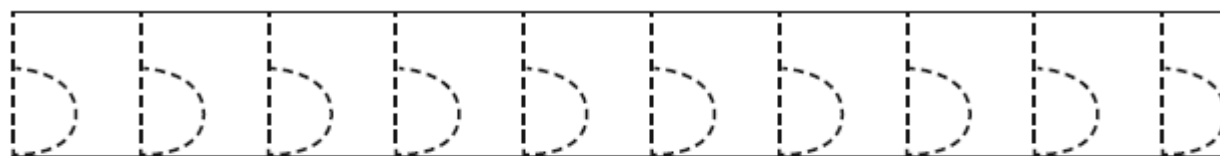


Допиши букву.





Допиши букву.



Список используемой литературы

1. Бураков Н. Б. Печатные буквы. Экспресс курс по подготовки руки к письму. Издательство: Бураков-пресс, 2017 г. 72 с.
2. Новиковская О.А. Логопедические прописи для дошколят. М. Изд. - АСТ, 2020г.80 с.
3. Цуканова С.П., Бетц Л.Л. Формируем навыки чтения. Раздаточные таблицы для обучения грамоте и развития техники чтения у старших дошкольников.
4. Учимся писать печатные буквы русского алфавита. Тренажёр
<https://e-bookshelf.info/10-obuchenije/668-uchimsya-pisat-pechatnye-bukvy-russkogo-alfavita-sbornik-razvivayushchikh-propisej>